



Periódico Oficial


GOBIERNO CONSTITUCIONAL DEL ESTADO LIBRE Y SOBERANO DE NUEVO LEÓN



Monterrey, Nuevo León - Miércoles - 8 de Mayo de 2024



NUEVO LEÓN CELEBRA




A S C E N D I E N D O

Índice Sección Tercera

AYUNTAMIENTOS



Registrado como artículo de segunda clase el 18 de septiembre de 1983



Publicaciones ordinarias: **Lunes, Miércoles y Viernes**

Sumario



AYUNTAMIENTOS.

▪ R. AYUNTAMIENTO DEL MUNICIPIO DE SAN PEDRO GARZA GARCÍA, NUEVO LEÓN.

ACUERDO DE LA SESIÓN EXTRAORDINARIA DE FECHA 11 DE ABRIL DE 2024, SE APRUEBA EL DICTAMEN NÚMERO CIOP 2021-2024/007-2024/ CONTRATOS QUE EXCEDEN EL TÉRMINO DE LA ADMINISTRACIÓN..... 3-14

ACUERDOS DE LA SESIÓN ORDINARIA DE FECHA 16 DE ABRIL DE 2024:

SE APRUEBA EL DICTAMEN NÚMERO CHPM 2021-2024/018-2024/ CONTRATO QUE EXCEDE LA ADMINISTRACIÓN..... 15-19

SE APRUEBA EL DICTAMEN NÚMERO CHPM 2021-2024/019-2024/ CONTRATO QUE EXCEDE LA ADMINISTRACIÓN..... 20-23

SE APRUEBA EL DICTAMEN NÚMERO CHPM 2021-2024/020-2024/ CONTRATO QUE EXCEDE LA ADMINISTRACIÓN..... 24-27

SE APRUEBA EL DICTAMEN NÚMERO CHPM 2021-2024/021-2024/ ASIGNACIÓN DE RECURSOS. 28-33

SE APRUEBA EL DICTAMEN NÚMERO CHPM 2021-2024/022-2024/CUOTAS Y TARIFAS..... 34-38

SE APRUEBA EL DICTAMEN NÚMERO CIOP 2021-2024/008-2024/QUINTA MODIFICACIÓN PROGRAMA DE OBRA PÚBLICA..... 39-55

ACUERDO DE LA SESIÓN EXTRAORDINARIA DE FECHA 26 DE ABRIL DE 2024, SE APRUEBA EL DICTAMEN NÚMERO CHPM 2021-2024/023-2024/ INFORME TRIMESTRAL. 56-141



Periódico Oficial
GOBIERNO CONSTITUCIONAL DEL ESTADO LIBRE Y SOBERANO DE NUEVO LEÓN





San Pedro Garza García

2021 — 2024

EL C. PRESIDENTE MUNICIPAL DE SAN PEDRO GARZA GARCÍA, NUEVO LEÓN, LICENCIADO MIGUEL BERNARDO TREVIÑO DE HOYOS, CON FUNDAMENTO EN EL ARTÍCULO 35, APARTADO A, FRACCIÓN XII, DE LA LEY DE GOBIERNO MUNICIPAL DEL ESTADO DE NUEVO LEÓN, A TODOS LOS HABITANTES DE ESTE MUNICIPIO HAGO SABER QUE EL REPUBLICANO AYUNTAMIENTO, EN LA TRIGÉSIMA CUARTA SESIÓN EXTRAORDINARIA DEL R. AYUNTAMIENTO 2021-2024, CELEBRADA EL DÍA 26-VEINTISÉIS DE ABRIL DEL AÑO 2024-DOS MIL VEINTICUATRO, TUVO A BIEN APROBAR LO SIGUIENTE:



San Pedro Garza García

2021 — 2024

DICTAMEN NÚMERO CHPM 2021-2024/023-2024/Informe Trimestral

AL REPUBLICANO AYUNTAMIENTO DE SAN PEDRO GARZA GARCÍA, NUEVO LEÓN PRESENTE. -

A los suscritos integrantes de la Comisión de Hacienda y Patrimonio Municipal del Republicano Ayuntamiento de San Pedro Garza García, Nuevo León, mediante oficio SFT-1890/2024 de fecha 17-dieciséis de abril de 2024-dos mil veinticuatro, nos fueron turnados para su estudio, análisis, deliberación y dictamen, documentos rubricados por la C.P. Rosa María Hinojosa Martínez, Secretaria de Finanzas y Tesorería, relativos al Informe de Avance de Gestión Financiera correspondiente al Primer Trimestre del ejercicio 2024-dos mil veinticuatro, que comprende la información contable, presupuestaria y programática que refleja el estado que guarda la Hacienda Municipal, por el periodo del 1-uno de enero al 31-treinta y uno de marzo del 2024-dos mil veinticuatro; en virtud de lo anterior, ponemos a consideración de ese Órgano Colegiado la aprobación del presente dictamen, bajo los siguientes antecedentes y consideraciones de orden legal:

ANTECEDENTES

ÚNICO. Por oficio SFT-1890/2024 de fecha 16-dieciséis de abril de 2024-dos mil veinticuatro, rubricado por la C.P. Rosa María Hinojosa Martínez, Secretaria de Finanzas y Tesorería, en el cual turnó en fecha 17-dieciséis de abril de 2024-dos mil veinticuatro a esta H. Comisión, para su estudio, análisis, deliberación, discusión y dictamen, documentos relativos al Informe de Avance de Gestión Financiera correspondiente al Primer Trimestre del ejercicio 2024-dos mil veinticuatro, que contienen la información contable, presupuestaria y programática que refleja el estado que guarda la Hacienda Municipal, por el periodo del 1-uno de enero al 31-treinta y uno de marzo del 2024-dos mil veinticuatro, debidamente rubricados por el Presidente Municipal, la Secretaria de Finanzas y Tesorería, y el Síndico Primero del Republicano Ayuntamiento.

CONSIDERACIONES

PRIMERA. Esta Comisión de Hacienda y Patrimonio Municipal, es competente para someter a la consideración del Republicano Ayuntamiento de San Pedro Garza García, Nuevo León, los proyectos de acuerdos y demás disposiciones administrativas para el buen manejo y cumplimiento de los asuntos hacendarios, como es el caso de la presente solicitud, de conformidad con lo dispuesto en las siguientes normas jurídicas, artículos 115 fracciones II y IV, de la Constitución Política de los Estados Unidos Mexicanos; 1 penúltimo y último párrafo, 165 primer y segundo párrafo y 166 de la Constitución Política del Estado Libre y Soberano de Nuevo León; 36 fracción V, 37 fracción I, inciso a), 38, 39 y 40 fracción II, 42 y 43 de la Ley de Gobierno Municipal del Estado de Nuevo León; 29, 30, 31 fracción I, 32 fracciones V, VI, X, XI y XIII, 35 fracción II, 36 fracción II, inciso b), 40 y 58 primer párrafo, del Reglamento para el Gobierno Interior del Republicano Ayuntamiento de San Pedro Garza García, Nuevo León.

Republicano Ayuntamiento
Comisión de Hacienda y
Patrimonio Municipal

DICTAMEN NÚMERO CHPM 2021-2024/023-2024/Informe Trimestral
18 DE ABRIL DE 2024

Republicano
Ayuntamiento

Libertad 101, Centro, SPGG, N.L.

T. 818400 4412





San Pedro Garza García

2021 — 2024



San Pedro Garza García

2021 — 2024

Ayuntamientos

SEGUNDA. En los términos del artículo 115 primer párrafo y fracción IV de la Constitución Política de los Estados Unidos Mexicanos, los municipios administrarán libremente su hacienda, la cual se formará de los rendimientos de los bienes que les pertenezcan, así como de las contribuciones y otros ingresos que las legislaturas establezcan a su favor, además de revisar y fiscalizar sus cuentas públicas.

TERCERA. La Ley de Fiscalización Superior del Estado de Nuevo León, de conformidad con sus artículos 2 fracciones XI y XII, 7 y 14 establecen que los Entes Públicos, como el Municipio de San Pedro Garza García, Nuevo León, deben presentar en documento por escrito y en forma digital al Congreso del Estado de Nuevo León, el Informe de Avance de Gestión Financiera, sobre las cuentas de origen y aplicación de los recursos públicos; que incluye los ingresos percibidos, el ejercicio de los programas previstos en el Presupuesto de Egresos y los saldos del crédito público autorizado por el Congreso. El Informe de Avance de Gestión Financiera comprenderá los periodos de enero a marzo, de abril a junio, de julio a septiembre y de octubre a diciembre y deberá presentarse a más tardar el último día hábil del mes inmediato posterior al periodo que corresponda.

CUARTA. El artículo 5, Regla 1, de la Ley de Ingresos de los Municipios del Estado de Nuevo León, del año 2023-dos mil veintitrés, aplicable en el año 2024-dos mil veinticuatro, de conformidad con el dictamen CHPM 2021-2024/001-2024/Reconducción de Presupuesto de fecha 9-nueve de enero de 2024-dos mil veinticuatro, de la Comisión de Hacienda y Patrimonio Municipal del Republicano Ayuntamiento, aprobado por el Republicano Ayuntamiento de San Pedro Garza García, Nuevo León, en la vigésima sexta sesión extraordinaria, celebrada el 10-diez de enero de 2024-dos mil veinticuatro, publicado en la Gaceta Municipal número 507 del mes de enero de 2024-dos mil veinticuatro y en el Periódico Oficial del Estado de Nuevo León, el 26-veintiseis de enero de 2024-dos mil veinticuatro; señala la obligación del Presidente Municipal de informar trimestralmente al Ayuntamiento de cada uno de los subsidios otorgados, por lo que, en cumplimiento a este dispositivo legal, se incluye el Informe de Subsidios Otorgados durante el Primer Trimestre del Ejercicio Fiscal del 2024-dos mil veinticuatro.

QUINTA. Que el artículo 48 de la Ley General de Contabilidad Gubernamental, dispone que los Ayuntamientos de los Municipios, los sistemas deberán producir, como mínimo, la información contable y presupuestaria a que se refiere el artículo 46 fracción I, incisos a), b), c), d), e), g), y h) y fracción II, incisos a) y b) de la ley en cita, que para mayor claridad se transcribe a continuación:

- Artículo 46.-**
- I. Información contable, con la desagregación siguiente:
 - a) Estado de actividades;
 - b) Estado de situación financiera;
 - c) Estado de variación en la hacienda pública;
 - d) Estado de cambios en la situación financiera;
 - e) Estado de flujos de efectivo;
 - ...
 - g) Notas a los estados financieros;
 - h) Estado analítico del activo;
 - ...
 - II. Información presupuestaria, con la desagregación siguiente:

Republicano Ayuntamiento
Comisión de Hacienda y
Patrimonio Municipal

DICTAMEN NÚMERO CHPM 2021-2024/001-2024/Reconducción del Presupuesto
15 DE ABRIL DE 2024

- 3

Republicano
Ayuntamiento

Libertad 101, Centro, SPGG, N.L.

T. 813400 4412





San Pedro Garza García

2021 — 2024



San Pedro Garza García

2021 — 2024

- a) Estado analítico de ingresos, del que se derivará la presentación en clasificación económica por fuente de financiamiento y concepto, incluyendo los ingresos excedentes generados;
- b) Estado analítico del ejercicio del presupuesto de egresos del que se derivarán las clasificaciones siguientes:
 1. Administrativa;
 2. Económica;
 3. Por objeto del gasto, y
 4. Funcional.

De conformidad con el artículo 4 de la Ley de Disciplina Financiera de las Entidades Federativas y Municipios, el Consejo Nacional de Armonización Contable, en los términos de la Ley General de Contabilidad Gubernamental, emitió los criterios para la elaboración y presentación homogénea de la información financiera y de los formatos a que hace referencia la Ley de Disciplina Financiera de las Entidades Federativas y los Municipios; los referidos criterios y los formatos para la presentación de la información, se publicaron el 11-Once de octubre de 2016-dos mil dieciséis, en el Diario Oficial de la Federación, en el presente caso, la Secretaría de Finanzas y Tesorería, presenta el Informe de Avance de Gestión Financiera correspondiente al Primer Trimestre del ejercicio 2024-dos mil veinticuatro.

En relación a la difusión de la información financiera que generan los entes públicos, debe observarse lo establecido en los artículos 51, 56 y 58 de la Ley General de Contabilidad Gubernamental, así como el artículo 33 fracción III, inciso j); de la Ley de Gobierno Municipal del Estado de Nuevo León.

SEXTA. La Ley de Gobierno Municipal del Estado de Nuevo León, en sus artículos 33 fracción III, inciso e), y 100 fracción IX, respectivamente, establecen que es obligación de los Ayuntamientos, enviar cada trimestre al Congreso del Estado los Informes de Avance de Gestión Financiera de conformidad con la Ley; que, es obligación del Tesorero Municipal, remitir al Congreso del Estado de Nuevo León, previa aprobación del Ayuntamiento, los Informes de Avance de Gestión Financiera y de Cuenta Pública en los términos de la Ley de Fiscalización Superior del Estado de Nuevo León, los cuales deberán estar rubricados por el Presidente Municipal, el Tesorero Municipal, y el Síndico Primero del Republicano Ayuntamiento.

SÉPTIMA. El contenido de los Informes de Gestión Financiera da cumplimiento a lo dispuesto en los artículos 4 y 58 de la Ley de Disciplina Financiera de las Entidades Federativas y Municipios, en los artículos 2 fracciones XI y XII, 4, 7 y 9 de la Ley de Fiscalización Superior del Estado de Nuevo León, en el artículo 5, Regla 3, de la Ley de Ingresos de los Municipios del Estado de Nuevo León, del año 2023-dos mil veintitrés, aplicable en el año 2024-dos mil veinticuatro y en los artículos 1, 2, 3, 6, 7, 48 fracción I, incisos a), b), c), d), e), g) y h), fracción II, incisos a) y b), 48, 52 y 55 de la Ley General de Contabilidad Gubernamental, por lo tanto se anexa al presente dictamen, el Informe de Avance de Gestión Financiera correspondiente al Primer Trimestre del ejercicio 2024-dos mil veinticuatro, que se integra con los documentos indicados en los preceptos de orden legal que se refieren a continuación:

En Cumplimiento a la Ley General de Contabilidad Gubernamental
1. Estado de Actividades

Republicano Ayuntamiento
 Comisión de Hacienda y
 Patrimonio Municipal

DECLARACIÓN NÚMERO 0001/2024-0000023, SE CUMPLENTE, FORMULARIO
 18 DE ABRIL DE 2024

Republicano
 Ayuntamiento

Libertad 101, Centro, SPGG, N.L.

T. 818400 4412





San Pedro Garza García

2021 — 2024



San Pedro Garza García

2021 — 2024

2. Estado de Situación Financiera
3. Estado de Variaciones en la Hacienda Pública
4. Estado de Cambios en la Situación Financiera
5. Estado de Flujos de Efectivo
6. Notas a los Estados Financieros
7. Estado Analítico del Activo
8. Estado Analítico del Pasivo/Hacienda
9. Estado Analítico de la Deuda y Otros Pasivos
10. Estado Analítico de Ingresos Presupuestales
11. Estado Analítico del Presupuesto de Egresos:
 - Clasificación por Objeto del Gasto
 - Clasificación Económica
 - Clasificación Administrativa
 - Clasificación Funcional

En Cumplimiento a la Ley de Disciplina Financiera de las Entidades Federativas y los Municipios

1. Estado de Situación Financiera Detallado (Formato 1)
2. Informe Analítico de la Deuda Pública y Otros Pasivos (Formato 2)
3. Informe Analítico de Obligaciones Diferentes de Financiamientos (Formato 3)
4. Balance Presupuestario (Formato 4)
5. Estado Analítico de Ingresos Detallado (Formato 5)
6. Estado Analítico del Ejercicio del Presupuesto de Egresos Detallado
 - Clasificación por Objeto del Gasto (Formato 6 A)
 - Clasificación Administrativa (Formato 6 B)
 - Clasificación Funcional (Formato 6 C)
 - Clasificación de Servicios Personales por Categoría (Formato 6 D)

Información Contable y Presupuestal

1. Ingresos por Programa
2. Ingresos por Programa y Subprograma
3. Egresos por Programa
4. Egresos por Programa y Subprograma
5. Informe de Subsidios, Disminuciones y Condonaciones
6. Saldos de Cuentas por Cobrar
7. Fondos de Aportaciones del Ramo 33
 - Fondo de Aportaciones para el Fortalecimiento de los Municipios
 - Fondo de Aportaciones para la Infraestructura Social
8. Avances del Plan Municipal de Desarrollo 2021-2024

OCTAVA. La suscrita Comisión de Hacienda y Patrimonio Municipal, en ejercicio de las facultades que le confieren los dispositivos legales invocados en la Consideración Primera; con apoyo en los fundamentos expuestos en los Antecedentes y Consideraciones, así como de lo que se desprende de los documentos inherentes al Informe de Avance de Gestión Financiera correspondiente al Primer Trimestre del ejercicio 2024-dos mil veinticuatro, indicados en este Dictamen; en la sesión celebrada el 18-dieciocho de abril del año en curso, después de llevar a cabo un ejercicio de estudio, análisis, evaluación, discusión y deliberación

Republicano Ayuntamiento

Comisión de Hacienda y Patrimonio Municipal

DICTAMEN NÚMERO 037/0/2024-02/03-2024/Institucional
18 DE ABRIL DE 2024

Republicano Ayuntamiento

Libertad 101, Centro, SPGG, N.L.

T. 818400 4413

5





San Pedro Garza García

2021 — 2024



San Pedro Garza García

2021 — 2024

al Informe de Avance de Gestión Financiera, se consideró factible dictaminar en sentido POSITIVO, para que el Republicano Ayuntamiento de San Pedro Garza García, Nuevo León, otorgue su aprobación para su envío al H. Congreso del Estado de Nuevo León a más tardar el último día hábil del mes de abril del año en curso, y ordene su publicación en términos de la legislación aplicable.

Por lo expuesto y fundado, de conformidad con lo dispuesto en los artículos 38 de la Ley de Gobierno Municipal del Estado de Nuevo León; y 29, 40 fracción IV y 58 primer párrafo del Reglamento para el Gobierno Interior del Republicano Ayuntamiento de San Pedro Garza García, Nuevo León, este Órgano Colegiado Municipal, tiene a bien someter a la consideración del Republicano Ayuntamiento, el siguiente:

ACUERDO

PRIMERO. Se APRUEBA tener por presentado en tiempo y forma a la Secretaría de Finanzas y Tesorería, el Informe de Avance de Gestión Financiera correspondiente al Primer Trimestre del ejercicio 2024-dos mil veinticuatro, que comprende la información contable, presupuestaria y programática que refleja el estado de la Hacienda Municipal, por el periodo del 1-uno de enero al 31-treinta y uno de marzo de 2024-dos mil veinticuatro, que se acompaña al presente instrumento, de conformidad con los Antecedentes y Consideraciones expuestos.

SEGUNDO. Se APRUEBA el envío del Informe de Avance de Gestión Financiera correspondiente al Primer Trimestre del ejercicio 2024-dos mil veinticuatro, al Congreso del Estado de Nuevo León, a más tardar el último día hábil del mes de abril del año en curso, de conformidad con lo expuesto en las Consideraciones Tercera y Octava de este instrumento.

TERCERO. Se instruye a la Secretaría del Republicano Ayuntamiento, para que, en coordinación con la Secretaría de Finanzas y Tesorería, se envíe al Congreso del Estado de Nuevo León, en tiempo y forma, para los efectos legales conducentes, el Informe de Avance de Gestión Financiera correspondiente al Primer Trimestre del ejercicio 2024-dos mil veinticuatro.

CUARTO. Publíquese el presente Dictamen y su anexo que consiste en el Informe de Avance de Gestión Financiera correspondiente al Primer Trimestre del ejercicio 2024-dos mil veinticuatro, en la Gaceta Municipal, adicionalmente en el Periódico Oficial del Estado de Nuevo León, de conformidad con lo establecido en los artículos 35 Apartado A, fracción XII, 64, 65 y 66 fracción III, de la Ley de Gobierno Municipal del Estado de Nuevo León; 109 fracción III, del Reglamento para el Gobierno Interior del Republicano Ayuntamiento de San Pedro Garza García, Nuevo León; así como en el portal oficial en internet del Municipio de San Pedro Garza García, Nuevo León, conforme a lo dispuesto en los artículos 51, 56 y 58, de la Ley General de Contabilidad Gubernamental; y 95 fracciones XXII y XXXII de la Ley de Transparencia y Acceso a la Información Pública del Estado de Nuevo León.

QUINTO. Gírense las instrucciones al C. Presidente Municipal, al C. Síndico Primero, al C. Secretario del Republicano Ayuntamiento y a la C. Secretaría de Finanzas y Tesorería para el exacto cumplimiento del presente acuerdo.

Republicano Ayuntamiento
Comisión de Hacienda y
Patrimonio Municipal

DECTAMEN NÚMERO CTG/M/2024-2024-024-Informe Trimestral
18 DE ABRIL DE 2024

Republicano Ayuntamiento

Libertad 101, Centro, SPGG, N.L.

T. 818400 4412

5





San Pedro Garza García

2021 — 2024



San Pedro Garza García

2021 — 2024

SEXTO. El presente Acuerdo entrará en vigor al momento de su aprobación

SÉPTIMO. Súntase los efectos legales a que haya lugar, lo anterior de conformidad con lo acordado por este Republicano Ayuntamiento.

San Pedro Garza García, Nuevo León, a 18 de abril de 2024

ASÍ LO DICTAMINAN Y FIRMAN LOS INTEGRANTES DE LA COMISIÓN DE HACIENDA Y PATRIMONIO MUNICIPAL DEL REPUBLICANO AYUNTAMIENTO DE SAN PEDRO GARZA GARCÍA, NUEVO LEÓN.

C. FRANCISCO JUAN GARZA BARBOSA
SÍNDICO PRIMERO Y PRESIDENTE DE LA COMISIÓN
A FAVOR DEL DICTAMEN

M. Rivera
C. MARÍA TERESA RIVERA-TUÑÓN
QUINTA REGIDORA Y SECRETARIA DE LA COMISIÓN
A FAVOR DEL DICTAMEN

J. Rodarte
C. JOSÉ ANTONIO RODARTE BARRAZA
DÉCIMO REGIDOR Y VOCAL DE LA COMISIÓN
A FAVOR DEL DICTAMEN

ÚLTIMA FOJA DEL DICTAMEN NÚMERO CHPM 2021-2024/023-2024/Informe Trimestral

Republicano Ayuntamiento
Comisión de Hacienda y
Patrimonio Municipal

DICTAMEN NÚMERO CHPM 2021-2024/023-2024/Informe Trimestral
18 DE ABRIL DE 2024

-6-

Republicano
Ayuntamiento

Libertad 101, Centro, SPGG, N.L.

T. 813400 4412





San Pedro
Garza García

2021 — 2024

Municipio de San Pedro Garza García, N.L.
Informe de Avance de Gestión Financiera
Primer Trimestre 2024



San Pedro
Garza García

ANEXO

CORRESPONDIENTE AL DICTAMEN NÚMERO
CHPM 2021-2024/023-2024/Informe Trimestral
(78 fojas útiles)

Republicano
Ayuntamiento

Libertad 101, Centro, SPGG, N.L.

T. 818400 4412





San Pedro
Garza García

2021 — 2024

Municipio de San Pedro Garza García, N.L.
Informe de Avance de Gestión Financiera
Primer Trimestre 2024



San Pedro
Garza García

Informe de Avance de Gestión Financiera
Enero-Marzo 2024
Congreso del Estado de Nuevo León

Republicano
Ayuntamiento

Libertad 101, Centro, SPOG, N.L.

T. 813400 4412





San Pedro Garza García

2021 — 2024

San Pedro
Garza GarcíaMunicipio de San Pedro Garza García, N.L.
Informe de Avance de Gestión Financiera
Primer Trimestre 2024

Índice

	Pag.
Ley General de Contabilidad Gubernamental	4
Estado de Actividades	5
Estado de Situación Financiera	6
Estado de Variación en la Hacienda Pública	7
Estado de Cambios en la Situación Financiera	8
Estado de Flujo de Efectivo	9
Notas a los Estados Financieros	10
Estado Analítico del Activo	22
Estado Analítico del Pasivo/Hacienda	23
Estado Analítico de la Deuda y Otros Pasivos	24
Estado Analítico de los Ingresos Presupuestales	25
Estado Analítico del Ejercicio del Presupuesto de Egresos	
Clasificación por Objeto del Gasto	25
Clasificación Económica	28
Clasificación Administrativa	29
Clasificación Funcional	30
Ley de Disciplina Financiera	31
Estado de Situación Financiera Detallado	32
Informe Analítico de la Deuda Pública y Otros Pasivos	34
Informe Analítico de Obligaciones Diferentes de Financiamientos	35
Balances Presupuestarios	47
Estado Analítico de Ingresos Detallado	49
Estado Analítico del Ejercicio del Presupuesto de Egresos Detallado	
Clasificación por Objeto del Gasto	51
Clasificación Administrativa	55
Clasificación Funcional	56
Clasificación de Servicios Personales por Categoría	58

2

Republicano
Ayuntamiento

Libertad 101, Centro, SPGG, N.L.

T. 813400 4412





San Pedro Garza García

2021 — 2024



San Pedro Garza García

Municipio de San Pedro Garza García, N.L.
Informe de Avance de Gestión Financiera
Primer Trimestre 2024

Índice

	Pag.
Información Contable y Presupuestal	59
Ingresos por Programa	60
Ingresos por Programa y Subprograma	61
Egresos por Programa	62
Egresos por Programa y Subprograma	63
Informe de Subsidios, Disminuciones y Condonaciones	65
Saldos de Cuentas por Cobrar	67
Fondos de Aportaciones del Ramo 33	68
Fondo de Aportaciones para el Fortalecimiento de los Municipios	69
Fondo de Aportaciones para la Infraestructura Social Municipal	71
Avances del Plan Municipal de Desarrollo 2021-2024	73

Republicano Ayuntamiento

Libertad 101, Centro, SPGG, N.L.

T. 813400 4412

3





San Pedro
Garza García

2021 -- 2024



San Pedro
Garza García

Municipio de San Pedro Garza García, N.L.
Informe de Avance de Gestión Financiera
Primer Trimestre 2024

Ley General de Contabilidad Gubernamental

7

Republicano
Ayuntamiento

Libertad 101, Centro, SPGG, N.L.

T. 818400 4412

5





San Pedro Garza García

2021 — 2024



Municipio de San Pedro Garza García, N.L.
Informe de Avance de Gestión Financiera
Primer Trimestre 2024

Estado de Actividades
Por los 3 meses terminados al 31 de marzo del:
(Miles de Pesos)

	2024	2023
INGRESOS Y OTROS BENEFICIOS		
Ingresos de Gestión		
Impuestos	928,798	885,825
Derechos	32,841	46,911
Productos	91,250	73,625
Aprovechamientos	36,777	32,756
Participaciones, Aportaciones, Convenios, Incentivos Derivados de la Colaboración Fiscal, Fondos Distintos de Aportaciones, Transferencias, Asignaciones, Subsidios y Subvenciones, y Pensiones y Jubilaciones		
Participaciones, Aportaciones, Convenios, Incentivos Derivados de la Colaboración Fiscal y Fondos Distintos de Aportaciones	577,081	555,331
Otros Ingresos y Beneficios		
Otros Ingresos y Beneficios Varios	1,075	13
Total de Ingresos y Otros Beneficios	1,687,822	1,594,461
GASTOS Y OTRAS PÉRDIDAS		
Gastos de Funcionamiento		
Servicios Personales	393,856	358,910
Materiales y Suministros	38,999	47,284
Servicios Generales	176,878	151,454
Transferencias, Asignaciones, Subsidios y otras Ayudas		
Transferencias Internas y Asignaciones al Sector Público	82,917	41,419
Ayudas Sociales	16,573	10,360
Pensiones y Jubilaciones	51,873	46,725
Intereses, Comisiones y Otros Gastos de la Deuda Pública		
Intereses de la Deuda Pública	293	564
Otros Gastos y Pérdidas Extraordinarias		
Estimaciones, Depreciaciones, Deterioros, Obsolescencias y Amortizaciones	39,775	38,519
Inversión Pública		
Inversión Pública No Capitalizable	3,455	3,332
Total de Gastos y Otras Pérdidas	784,421	898,538
Resultados del Ejercicio (Ahorro/Desahorro)	903,401	695,923

Dejo expresa de que tanto declaro que los Estados Financieros, son razonablemente correctos y con responsabilidad del emisor.

Republicano
Ayuntamiento

Libertad 101, Centro, SPGG, N.L.

T. 818400 4412





San Pedro Garza García

2021 — 2024



San Pedro Garza García

Municipio de San Pedro Garza García, N.L.
Informe de Avance de Gestión Financiera
Primer Trimestre 2024

Estado de Situación Financiera
Al 31 de marzo de 2024 y 31 de diciembre de 2023
(Miles de Pesos)

ACTIVO	2024	2023	PASIVO	2024	2023
Activo Circulante			Pasivo Circulante		
Electro y Equipamientos	3,336,127	2,669,798	Cuentas Por Pagar a Corto Plazo	207,839	341,811
Derechos a Recibir Efectivo o Equivalentes	23,556	29,639	Porción a Corto Plazo de la Deuda Pública a Largo Plazo	8,819	9,025
Derechos a Recibir Bienes o Servicios	144,834	168,811	Pasivos Diferidos a Corto Plazo	11	11
Total de Activos Circulantes	3,504,517	2,858,248	Fondos y Bienes de Terceros en Garantía y/o Administración a Corto Plazo	41,356	39,598
			Otros Pasivos a Corto Plazo	1,128	413
			Total de Pasivos Circulantes	259,133	389,855
Activo No Circulante			Pasivo No Circulante		
Inversiones Financieras a LP	211,994	208,692	Deuda Pública a Largo Plazo	15,705	17,796
Bienes Inmuebles, Infraestructura y Construcciones en Proceso	3,062,230	2,942,744	Provisiones a Largo Plazo	497,764	493,249
Bienes Muebles	1,303,801	1,306,544	Total de Pasivos No Circulantes	513,469	511,047
Activos Intangibles	114,284	114,284			
Depreciación, Deterioro y Amortización Acumulada de Bienes	(1,277,045)	(1,240,887)	Total de Pasivo	772,602	900,702
Activos Diferidos	60,414	60,414			
Total de Activos No Circulantes	3,477,697	3,388,915	HACIENDA PÚBLICA / PATRIMONIO		
Total de Activos	6,984,204	6,249,163	Hacienda Pública/Patrimonio Contribuido	8,389	8,389
			Donaciones de Capital	8,369	8,369
			Hacienda Pública/Patrimonio Generado	6,203,233	5,340,891
			Resultado del Ejercicio Ahorro / Desahorro	903,401	1,043,747
			Resultado de Ejercicios Anteriores	5,087,810	4,382,538
			Revolútos	60,571	60,571
			Rectificaciones de Resultado de Ejercicios Anteriores	151,250	152,337
			Total Hacienda Pública / Patrimonio	6,211,602	5,348,461
			Total de Pasivo y Hacienda Pública	6,384,204	6,249,163

Bajo protesta de decir verdad decimos que los Estados Financieros, son razonablemente correctos y son responsabilidad del emisor.

Republicano Ayuntamiento

Libertad 101, Centro, SPGG, N.L.

T. 818400 4412





San Pedro Garza García

2021 — 2024



San Pedro Garza García

Municipio de San Pedro Garza García, N.L.
Informe de Avance de Gestión Financiera
Primer Trimestre 2024

Estado de Variación en la Hacienda Pública Al 31 de marzo de 2024 y 31 de diciembre de 2023 (Miles de Pesos)

Concepto	Hacienda Pública / Patrimonio Contributivo	Hacienda Pública / Patrimonio Generado de Ejercicios Anteriores	Hacienda Pública / Patrimonio Generado del Ejercicio	Exceso o Insuficiencia en la Actualización de la Hacienda Pública / Patrimonio	Total
Hacienda Pública / Patrimonio Neto al 31 de diciembre de 2022	8,329	1,402,568	916,560		1,227,558
Hacienda Pública / Patrimonio Contributivo hasta de 2022					
Derechos de Capital					
Hacienda Pública / Patrimonio Generado al 31 de diciembre de 2023					
Resultados del Ejercicio (Ahorro/Desahorro)			1,043,747		1,043,747
Resultados de Ejercicios Anteriores					
Resultados		916,560	(815,560)		
Rectificaciones de Resultados de Ejercicios Anteriores		(22,884)			(22,884)
Hacienda Pública / Patrimonio Neto al 31 de diciembre de 2023	8,329	4,286,344	1,043,747		4,348,468
Variaciones de la Hacienda Pública / Patrimonio Generado hasta 2024					
Resultados del Ejercicio (Ahorro/Desahorro)			933,401		933,401
Resultados de Ejercicios Anteriores		1,043,747	(1,043,747)		
Rectificaciones de Resultados de Ejercicios Anteriores		(69,256)			(69,256)
Hacienda Pública / Patrimonio Neto al 31 de marzo de 2024	8,329	5,299,332	882,481		6,211,102

Este proceso de actualización de cuentas que los Estados Financieros, son razonablemente correctos y son responsabilidad del emisor.

Republicano Ayuntamiento

Libertad 101, Centro, SPGG, N.L.

T. 818400 4412





San Pedro Garza García

2021 — 2024



San Pedro Garza García

Municipio de San Pedro Garza García, N.L.
Informe de Avance de Gestión Financiera
Primer Trimestre 2024

Estado de Cambios en la Situación Financiera
Por los 3 meses terminados al 31 de marzo de 2024
(Miles de Pesos)

	Origen	Aplicación
ACTIVO	(62,098)	798,039
Activo Circulante	(23,878)	671,246
Efectivo y Equivalentes		668,329
Derechos a Recibir Efectivo o Equivalentes		2,917
Derechos a Recibir Bienes o Servicios	(23,978)	
Inventarios		
Almacenes		
Estimación por Pérdida o Deterioro de Activos Circulantes		
Otros Activos Circulantes		
Activo No Circulante	(39,020)	126,793
Inversiones Financieras a Largo Plazo		7,302
Derechos a Recibir Efectivo o Equivalentes a Largo Plazo		
Bienes Inmuebles, Infraestructura y Construcciones en Proceso		119,491
Bienes Muebles	(2,043)	
Activos Intangibles		
Depreciación, Deterioro y Amortización Acumulada de Bienes	(30,178)	
Activos Diferidos		
PASIVO	7,764	(135,865)
Pasivo Circulante	3,250	(133,772)
Cuentas por Pagar a Corto Plazo		(133,772)
Documentos por Pagar a Corto Plazo		
Porción a Corto Plazo de la Deuda Pública a Largo Plazo	794	
Pasivos Diferidos a Corto Plazo		
Fondos y Bienes de Terceros en Garantía y/o Administración a Corto Plazo	1,741	
Otros Pasivos a Corto Plazo	715	
Pasivo No Circulante	4,514	(2,093)
Deuda Pública a Largo Plazo		(2,093)
Pasivos Diferidos a Largo Plazo		
Fondos y Bienes de Terceros en Garantía y/o en Administración a Largo Plazo	4,514	
Provisiones a Largo Plazo		
HACIENDA PÚBLICA/ PATRIMONIO	903,401	(40,289)
Hacienda Pública/Patrimonio Generado	903,401	(40,289)
Resultados del Ejercicio (Ahorro / Desahorro)	903,401	
Resultados de Ejercicios Anteriores		(38,672)
Rectificaciones de Resultados de Ejercicios Anteriores		(1,587)

Este informe de avance de gestión financiera que forma parte del Estado de Resultados Financieros, es un instrumento de carácter informativo y no constituye una garantía de los datos.

8

Republicano Ayuntamiento

Libertad 101, Centro, SPGG, N.L.

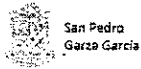
T. 818400 4412





San Pedro Garza García

2021 — 2024



Municipio de San Pedro Garza García, N.L.
Informe de Avance de Gestión Financiera
Primer Trimestre 2024

Estado de Flujos de Efectivo
Por los 3 meses terminados al 31 de marzo de:
(Miles de Pesos)

	2024	2023
Flujo de Efectivo de las Actividades de Operación		
Origen		
Impuestos	928,798	885,825
Derechos	32,841	48,911
Productos	51,250	73,825
Apropiamientos	38,777	32,758
Participaciones	491,389	468,035
Aportaciones	35,682	87,295
Convenios	-	-
Otros ingresos de operación	1,075	14
Aplicación		
Servicios Personales	363,856	358,910
Materiales y Suministros	38,899	47,264
Servicios Generales	176,879	151,454
Ayudas Sociales	16,573	10,380
Transferencias Internas y Asignaciones al Sector Público	62,917	41,410
Subsidios y Subvenciones	-	-
Pensiones y Jubilaciones	51,873	48,725
Transferencias a Fideicomisos, Mandatos y Contratos Asociados	-	-
Flujos Netos de Efectivo por Actividades de Operación	848,924	938,336
Flujos de Efectivo de las Actividades de Inversión		
Origen		
Bienes inmuebles, Infraestructura y Construcciones en Proceso	-	-
Bienes muebles e intangibles	-	-
Otros Orígenes de Inversión	14,875	6,744
Aplicación		
Bienes inmuebles, Infraestructura y Construcciones en Proceso	(122,948)	(166,324)
Bienes muebles e intangibles	(1,295)	(6,015)
Otras Aplicaciones de Inversión	(61,895)	(17,490)
Flujos Netos de Efectivo por Actividades de Inversión	(171,268)	(183,084)
Flujo de Efectivo de las Actividades de Financiamiento		
Origen		
Otros Orígenes de Financiamiento	30,948	8,737
Aplicación		
Servicios de la Deuda	(293)	(564)
Interno	(293)	(564)
Externo	-	-
Otras Aplicaciones de Financiamiento	(137,888)	(113,495)
Flujos Neto de Efectivo por Actividades de Financiamiento	(107,333)	(107,322)
Incremento/Disminución neta en el Efectivo y Equivalente al Efectivo	668,323	647,930
Efectivo y Equivalentes al Efectivo al Inicio del Ejercicio	2,668,798	2,041,024
Efectivo y Equivalentes al Efectivo al Final del Ejercicio	3,338,121	2,688,954

9

Republicano
Ayuntamiento

Libertad 101, Centro, SPGG, N.L.

T. 818400 4412





San Pedro Garza García

2021 — 2024

San Pedro
Garza GarcíaMunicipio de San Pedro Garza García, N.L.
Informe de Avanza de Gestión Financiera
Primer Trimestre 2024

Notas de los Estados Financieros (Miles de Pesos)

A. NOTAS DE GESTIÓN ADMINISTRATIVA

1. Introducción

Los Estados Financieros de los entes públicos, proveen de información financiera a los principales usuarios de la misma, al H. Congreso del Estado de Nuevo León y a los ciudadanos.

El objetivo del presente documento es la revelación del contexto y de los aspectos económicos-financieros más relevantes que influyeron en las decisiones del periodo, y que deberán ser considerados en la elaboración de los estados financieros para la mayor comprensión de los mismos y sus particularidades.

De esta manera, se informa y explica la respuesta del gobierno a las condiciones relacionadas con la información financiera de cada periodo de gestión; además, de exponer aquellas políticas que podrían afectar la toma de decisiones en periodos posteriores.

2. Panorama Económico y Financiero

Objetivo Anual en Materia de Ingresos Propios

- Recaudar el 100% de los ingresos previstos en el Presupuesto de Ingresos para el ejercicio fiscal 2024, proyectados en 4,318,242.
- Fortalecer la recaudación de los Ingresos Municipales.
- Brindar la mejor atención a los contribuyentes.

Estrategias

- Establecimiento de facilidades administrativas y tecnológicas para el pago de las contribuciones municipales a través de bancos e internet.
- Difusión de obligaciones fiscales a través de medios electrónicos e impresos, e invitaciones para presentarse en la Secretaría de Finanzas y Tesorería Municipal, a revisar su situación fiscal.
- Programa de Modernización Catastral, actualización de Padrón Catastral.
- Efectuar procedimientos administrativos para la recuperación del impuesto predial del presente año y del rezago.
- Contar con un equipo de Abogados, Notificadores y Ejecutores para lograr el acercamiento con los contribuyentes con adeudos y a la vez notificarles las opciones posibles para regularizar su situación.
- Contar con el apoyo de un Despacho Externo para la cobranza de rezago en Predial, Modernización Catastral y Multas de Tránsito.
- Dar atención personalizada a los contribuyentes, y resolución a sus problemas o procesos.
- Mantener una relación integral con cada una de las Áreas del Municipio que generen ingresos, para lograr la mayor captación de los mismos.
- Mantener contratos con Instituciones Bancarias para facilitar la recaudación tanto en sucursales bancarias como vía internet.
- Modernización de los trámites de la Secretaría de Desarrollo Urbano.

El Presupuesto de Egresos Inicial para el ejercicio 2024 asciende a 5,856,876 y se presentó para su aprobación al Republicano Ayuntamiento de este Municipio el día 12 de diciembre de 2023, siendo publicado en el Periódico Oficial del Gobierno del Estado el día 20 de diciembre de 2023.

10

Republicano
Ayuntamiento

Liberad 101, Centro, SPGG, N.L.

T. 818400 4412





San Pedro Garza García

2021 — 2024



Municipio de San Pedro Garza García, N.L.
Informe de Avance de Gestión Financiera
Primer Trimestre 2024

Notas de los Estados Financieros (Miles de Pesos)

3. Autorización e Historia

Fundación de San Pedro el 20 de noviembre de 1596, Don Diego de Montemayor dio en Merced de tierras y aguas a su hijo Diego "El mozo", el lugar llamado "Hacienda de los Nogales", también conocido como "Hacienda Santa Bárbara de los Nogales" y "Hacienda San Pedro de los Nogales", y que hoy se denomina San Pedro Garza García Nuevo León.

Primer Ayuntamiento y Nombre Actual

- Mediante decreto de fecha 14 de enero de 1882, en sesión de H. Congreso del Estado, se decretó la creación del Municipio de Garza García.
- El día 1 de abril de 1883, siendo Gobernador del Estado de Nuevo León el Lic. Genaro Garza García, toma posesión el primer Ayuntamiento de Garza García, siendo su primer Alcalde el Señor Natividad García. Lo que quedó establecido en el decreto número 58 del XXI Congreso del Estado.
- Posteriormente, por decreto número 111 del H. Congreso del Estado, publicado en el periódico oficial del Estado el día 14 de octubre de 1986, adquirió su nombre actual de San Pedro Garza García.
- Por decreto de fecha 4 de noviembre de 1998 del H. Congreso del Estado, se elevó de Villa a Ciudad.
- Actualmente el Municipio de San Pedro Garza García maneja su estructura en base al artículo 4 de la Ley de Gobierno Municipal del Estado de Nuevo León, que menciona lo siguiente:

ARTÍCULO 4.- Cada Municipio será gobernado por un Ayuntamiento de elección popular, integrado por un Presidente Municipal, Regidores y Síndicos electos por el principio de votación mayoritaria y con Regidores electos por el principio de representación proporcional.

4. Organización y Objeto Social

- Objeto social. Ejercer las facultades y obligaciones que le confieren de acuerdo a la Constitución Política de los Estados Unidos Mexicanos, al Artículo 33 de la Ley de Gobierno Municipal del Estado de Nuevo León, y las demás leyes, reglamentos y disposiciones jurídicas vigentes en este Municipio.
- La Misión en el Plan Municipal de Desarrollo 2021-2024: Construir calidad de vida en el espacio público con la participación de los ciudadanos.
- Las presentes notas corresponden a los periodos de 3 meses comprendidos de enero a marzo de 2024 y 2023.
- Régimen jurídico.
- Constitución Política de los Estados Unidos Mexicanos
- Constitución Política del Estado de Nuevo León
- Ley de Gobierno Municipal del Estado de Nuevo León
- Ley de Focalización Superior del Estado de Nuevo León
- Ley General de Contabilidad Gubernamental
- Ley de Disciplina Financiera de las Entidades Federativas y los Municipios
- Y otras Leyes y Reglamentos aplicables a la Administración Municipal
- El Municipio retiene y entera el impuesto sobre la renta de asalariados y personas físicas en el régimen de servicios profesionales y arrendamientos de inmuebles.

11

Republicano
Ayuntamiento

Libertad 101, Centro, SPGG, N.L.

T. 813408 4412





San Pedro Garza García

2021 — 2024

San Pedro
Garza García

Municipio de San Pedro Garza García, N.L. Informe de Avance de Gestión Financiera Primer Trimestre 2024

Notas de los Estados Financieros (Miles de Pesos)

- La estructura organizacional en base al Reglamento Organico de la Administración Pública Municipal de San Pedro Garza García es la siguiente:

- Secretaría del Republicano Ayuntamiento
- Secretaría de Finanzas y Tesorería
- Secretaría General
- Secretaría de la Contraloría y Transparencia
- Secretaría de Seguridad Pública
- Secretaría de Desarrollo Urbano
- Secretaría de Infraestructura y Obras Públicas
- Secretaría Particular
- Dirección General para el Desarrollo Integral de la Familia
- Secretaría de Administración
- Secretaría de Cultura
- Secretaría de Desarrollo Social y Humano
- Secretaría de Servicios Públicos y Medio Ambiente
- Secretaría de Innovación y Participación Ciudadana
- Unidad de Gobierno para Resultados
- Unidad de Comunicación Estratégica
- Instituto Municipal de la Familia
- Instituto Municipal de la Juventud
- Patronato de Museos
- Sistema de Parques Públicos

5. Bases de Preparación de los Estados Financieros

- La información financiera ha sido preparada de conformidad a las disposiciones establecidas por el Consejo Nacional de Armonización Contable y las disposiciones legales aplicables.
- Se han aplicado para realización de la información financiera las normas expuestas por el Consejo Nacional de Armonización Contable, como:
 - Manual de Contabilidad Gubernamental (MCG) Capítulo III Plan de Cuentas
 - MCG Capítulo IV Instructivos de Cuentas
 - MCG Capítulo V Modelo de Asientos para el Registro Contable
 - Reglas Específicas del Registro y Valoración del Patrimonio
 - Principales Reglas de Registro y Valoración del Patrimonio (Elementos Generales)
 - Normas y Metodología para la Determinación de los Momentos Contables de los Ingresos
 - Normas y Metodología para la Determinación de los Momentos Contables de los Egresos
 - Clasificador por Rubros de Ingresos
 - Clasificador Administrativo
 - Clasificación Funcional del Gasto
 - Clasificación Programática
 - Clasificador por Tipo de Gasto
 - Clasificador por Objeto del Gasto
 - Clasificador por Fuentes de Financiamiento
 - Entre otras que aplican a los Ayuntamientos de los Municipios

12

Republicano
Ayuntamiento

Libertad 101, Centro, SPGG, N.L.

T. 813400 4412





San Pedro Garza García

Municipio de San Pedro Garza García, N.L. Informe de Avanza de Gestión Financiera Primer Trimestre 2024

Notas de los Estados Financieros (Miles de Pesos)

- c) Postulados Básicos:
 - Sustancia Económica
 - Entes Públicos
 - Existencia Permanente
 - Revestición Suficiente
 - Importancia Relativa
 - Registro e Integración Presupuestaria
 - Consolidación de la Información financiera
 - Devengo Contable
 - Valuación
 - Calidad Económica
 - Constancia

6. Políticas de Contabilidad Significativas

- a) Beneficios a los empleados:
Actualmente existe un pasivo registrado para cubrir parte de las obligaciones laborales por prima de antigüedad e indemnización legal por un monto de 273,167.
- b) Provisiones:
Al 31 de marzo de 2024, fueron creadas las provisiones de gastos, para el reconocimiento de las obligaciones a favor de terceros por la recepción de bienes, servicios y avances de obra pública, en cumplimiento al postulado de Devengo Contable.
- c) Inversiones no Capitalizables:
Durante el ejercicio se realizan los ajustes correspondientes por las obras públicas terminadas; si son obras capitalizables, se transfiere el saldo al activo no circulante correspondiente. Si son obras de dominio público, el monto erogado en el período se manda al gasto del mismo ejercicio presupuestal, y las erogaciones de ejercicios anteriores se reconocen en los resultados de ejercicios anteriores.

7. Fideicomisos, Mandatos y Análogos

El Municipio cuenta con un saldo al 31 de marzo de 2024, por Inversiones Financieras a Largo Plazo de 213,994, mismo que se compone por el Fideicomiso Value - Fondo de Pensiones de 203,994 y Fideicomiso Gobierno del Estado de Nuevo León por 10,000.

8. Reporte de la Recaudación

El monto de la recaudación por el periodo del 1° de enero al 31 de marzo de 2024, asciende a la cantidad de 1,687,822. El 65.8% de la recaudación representa Ingresos Propios, y el 34.2% Participaciones y Aportaciones: Federales y Estatales.

9. Información sobre la Deuda y el Reporte Analítico de la Deuda

El Municipio mantiene un pasivo por arrendamiento financiero de equipo de comunicación y telecomunicaciones, mismo que asciende al 31 de marzo de 2024, a la cantidad de 24,524.





San Pedro Garza García

2021 — 2024

San Pedro
Garza GarcíaMunicipio de San Pedro Garza García, N.L.
Informe de Avance de Gestión Financiera
Primer Trimestre 2024

Notas de los Estados Financieros (Miles de Pesos)

10. Calificaciones otorgadas

El informe sobre las calificaciones otorgadas al Municipio de San Pedro Garza García, se encuentran en el libro de anexos de la Cuenta Pública. Estos Informes se actualizan una vez al año, en el caso del Municipio de San Pedro, Garza García, las fechas son marzo y diciembre, siendo las siguientes:

Calificadora	Fecha	Calificación Nacional
HR Ratings	Febrero 2024	AAA
Fitch Ratings	Agosto 2023	AAA

11. Proceso de Mejora

- a) Las principales políticas de control interno, se encuentran documentadas en los diferentes Manuales de Políticas y Procedimientos Administrativos y publicados en la página de Transparencia del Municipio.
- b) Se actualizaron y/o se elaboraron Manuales de Políticas y Procedimientos Generales Administrativos que rigen en la presente Administración.

12. Partes Relacionadas

No existen partes relacionadas que pudieran ejercer influencia significativa sobre la toma de decisiones financieras y operativas.

13. Responsabilidad Sobre la Presentación Razonable de la Información Contable

Bajo protesta de decir verdad declaramos que los Estados Financieros y sus notas, son razonablemente correctos y son responsabilidad del emisor.

B. NOTAS DE DESGLOCE

1. NOTAS AL ESTADO DE ACTIVIDADES

a) Ingresos de Gestión:

	Marzo 2024	Marzo 2023
Impuestos sobre el patrimonio	919,278	877,842
Participaciones	481,399	466,041
Productos de tipo corriente	91,250	72,732
Aportaciones	85,682	87,295
Aprovechamientos de tipo corriente	36,777	32,768
Otros Derechos	31,707	23,912
Derechos por prestación de servicios	20,834	22,768
Accesorios	8,777	7,189
Aprovechamientos no comprendidos en las fracciones de la Ley de Ingresos causadas en ejercicios fiscales anteriores pendientes de liquidación o pago	1,075	7
Impuestos sobre los Ingresos	743	793
Accesorios	300	231
	<u>1,667,822</u>	<u>1,594,461</u>

14

Republicano
Ayuntamiento

Libertad 101, Centro, SPGG, N.L.

T. 818400 4412





San Pedro Garza García

2021 — 2024



San Pedro Garza García

Municipio de San Pedro Garza García, N.L.
Informe de Avance de Gestión Financiera
Primer Trimestre 2024

Notas de los Estados Financieros (Miles de Pesos)

b) Gastos y Otras Pérdidas:

	Marzo 2024	Marzo 2023
Gastos de Funcionamiento	909,535	557,828
Transferencias, Asignaciones, Subsidios y otras Ayudas	131,383	98,495
Otros Gastos y Pérdidas Extraordinarias	39,775	38,519
Inversión Pública No Capitalizable	3,455	3,332
Intereses, Comisiones y Otros Gastos de la Deuda Pública	293	564
	784,421	698,538

Los Gastos de Funcionamiento, que representan el 77.7% de los gastos en el Estado de Actividades, se integran como sigue:

	Marzo 2024	Marzo 2023
Remuneraciones al Personal de Carácter Permanente	187,737	159,830
Remuneraciones Adicionales y Especiales	92,781	79,555
Otras Prestaciones Sociales y Económicas	79,222	66,667
Servicios de Instalación, Reparación, Mantenimiento y Conservación	46,145	49,750
Servicios de Arrendamiento	42,809	43,208
Servicios Profesionales, Científicos y Técnicos y Otros Servicios	33,172	13,717
Otros Servicios Generales	24,093	9,865
Materiales y Artículos de Construcción y de Reparación	19,595	24,144
Seguridad Social	18,394	30,504
Remuneraciones al Personal de Carácter Transitorio	15,122	19,738
Servicios Financieros, Bancarios y Comerciales	12,543	12,633
Servicios Básicos	11,148	20,932
Combustibles, Lubricantes y Aditivos	4,962	4,443
Productos Químicos, Farmacéuticos y de Laboratorio	4,914	8,223
Alimentos y Utensilios	4,278	3,456
Servicios Oficiales	3,409	346
Servicios de Comunicación Social y Publicidad	3,183	736
Herramientas, Refacciones y Accesorios Menores	2,170	3,484
Materiales de Administración, Emisión de Documentos y Artículos Oficiales	2,056	1,730
Vestuario, Blancos, Prendas de Protección y Artículos Deportivos	1,015	1,783
Pago de Estímulos a Servidores Públicos	660	616
Servicios de Traslado y Viáticos	176	266
Materiales y Suministros para Seguridad	9	
	609,535	557,628

15

Republicano Ayuntamiento

Libertad 101, Centro, SPGG, N.L.

T. 813400 4412





San Pedro Garza García

2021 — 2024

San Pedro
Garza GarcíaMunicipio de San Pedro Garza García, N.L.
Informe de Avance de Gestión Financiera
Primer Trimestre 2024

Notas de los Estados Financieros (Miles de Pesos)

2. NOTAS AL ESTADO DE SITUACIÓN FINANCIERA

a) Efectivo y Equivalentes

	Marzo 2024	Diciembre 2023
Efectivo	974	942
Bancos/Tesorería	816,241	529,318
Inversiones Temporales (Hasta 3 meses)	2,516,914	2,138,540
Depósitos de Fondos de Terceros	3,999	3,999
	<u>3,338,127</u>	<u>2,669,799</u>

b) Derechos a recibir Efectivo y Equivalentes

Al 31 de marzo de 2024 y al 31 de diciembre 2023, corresponden principalmente a Gastos por Comprobar y Deudores Diversos por 23,556 y 20,539 respectivamente.

c) Derechos a recibir Bienes o Servicios

	Marzo 2024	Diciembre 2023
Anticipo a Proveedores por Adquisición de Bienes y Prestación de Servicios	4,096	4,095
Anticipo a Contratistas por Obras Públicas	140,738	164,718
	<u>144,834</u>	<u>168,813</u>

d) Inversiones Financieras a Largo Plazo

	Marzo 2024	Diciembre 2023
Fideicomiso Value - Fondo de Pensiones	203,994	198,692
Fideicomiso Gobierno del Estado de Nuevo León	10,000	10,000
	<u>213,994</u>	<u>208,692</u>

Republicano
Ayuntamiento

Libertad 101. Centro. SPGG, N.L.

T. 818400 4412





San Pedro Garza García

2021 — 2024



San Pedro
Garza García

Municipio de San Pedro Garza García, N.L.
Informe de Avance de Gestión Financiera
Primer Trimestre 2024

Notas de los Estados Financieros (Miles de Pesos)

e) Bienes Muebles, Inmuebles e Intangibles

	Marzo 2024	Diciembre 2023
Edificios no Habitacionales	1,087,373	1,081,966
Terrenos	1,045,509	1,045,909
Construcciones en Proceso en Bienes de Dominio Público	861,354	770,775
Máquinaria, Otros Equipos y Herramientas	774,383	774,090
Mobiliario y Equipo de Administración	198,359	188,404
Equipo de Transporte	188,767	190,346
Mobiliario y Equipo Educativo y Recreativo	83,403	83,207
Software	68,987	68,987
Construcciones en Proceso en Bienes Propios	87,404	44,397
Equipo de Defensa y Seguridad	63,991	63,991
Licencias	44,862	44,682
Equipo e Instrumental Médico y de Laboratorio	6,588	6,588
Patentes Marcas y Derechos	635	635
Amortización Acumulada de Activos Intangibles	(78,898)	(74,506)
Depreciación Acumulada de Bienes Inmuebles	(236,342)	(231,039)
Depreciación Acumulada de Bienes Muebles	(921,932)	(897,262)
	<u>3,243,153</u>	<u>3,160,870</u>

La depreciación del periodo, incluida en el Estado de Actividades asciende a la cantidad de 39,421. Para el cálculo de la depreciación se han utilizado los Parámetros de Estimación de Vida Útil, emitidos por el Consejo Nacional de Armonización Contable.

f) Otros Activos

El Municipio cuenta al 31 de marzo de 2024, con activos diferidos por Derechos Sobre Bienes en Régimen de Arrendamiento Financiero, correspondientes a:

	Marzo 2024	Diciembre 2023
San Pedro Net Sexta Etapa	60,414	60,414
Amortización Acumulada de Activos Diferidos	(39,873)	(38,061)
	<u>20,541</u>	<u>22,353</u>

g) Cuentas por pagar a corto plazo

	Marzo 2024	Diciembre 2023
Proveedores	153,121	297,836
Servicios Personales por pagar a Corto Plazo	30,819	
Retenciones y Contribuciones	21,991	40,538
Contratistas	270	2,183
Otras Cuentas por Pagar	1,638	1,053
	<u>207,839</u>	<u>341,611</u>

Republicano
Ayuntamiento

Libertad 101, Centro. SPGG, N.L.

T. 813400 4412





San Pedro Garza García

2021 — 2024

San Pedro
Garza GarcíaMunicipio de San Pedro Garza García, N.L.
Informe de Avance de Gestión Financiera
Primer Trimestre 2024

Notas de los Estados Financieros (Miles de Pesos)

3. NOTAS AL ESTADO DE VARIACIÓN EN LA HACIENDA PÚBLICA

El monto de variación en la Hacienda Pública por 903,401 es el resultado de la diferencia entre los ingresos generados y los gastos devengados en el periodo de 3 meses comprendido del 1º de enero al 31 de marzo 2024.

Adicionalmente, se realizaron afectaciones al Patrimonio Generado de Ejercicios Anteriores por concepto de rectificaciones de ejercicios anteriores que corresponden a:

	Marzo 2024	Diciembre 2023
Inversión Pública No Capitalizable (obras pagadas en ejercicios anteriores)	(54,394)	(33,596)
Cancelación de provisiones y devolución de ingresos	14,135	10,711
Ajustes Contables	(540)	
	<u>(40,259)</u>	<u>(22,884)</u>

4. NOTAS AL ESTADO DE FLUJO DE EFECTIVO

a) El análisis de los saldos inicial y final que figuran en la última parte del Estado de Flujo de Efectivo en la cuenta de efectivo

	Marzo 2024	Marzo 2023
Efectivo	974	842
Bancos/Tesorería	816,241	321,428
Inversiones Temporales (Hasta 3 meses)	2,516,914	2,362,689
Depósitos de Fondos de Terceros	3,998	3,998
	<u>3,338,127</u>	<u>2,688,956</u>

b) El detalle de adquisición de bienes muebles e intangibles por rubro se integra de la siguiente manera:

	Marzo 2024	Marzo 2023
Mobiliario y Equipo de Administración	572	922
Maquinaria, Otros Equipos y Herramientas	527	470
Mobiliario y Equipo Educativo y Recreativo	196	55
Software		4,500
Equipo e Instrumental Médico y de Laboratorio		68
Equipo de Transporte		
	<u>1,295</u>	<u>6,015</u>

18

Republicano
Ayuntamiento

Libertad 101, Centro, SPGG, N.L.

T. 818400 4412





San Pedro
Garza García

Municipio de San Pedro Garza García, N.L.
Informe de Avance de Gestión Financiera
Primer Trimestre 2024

Notas de los Estados Financieros
(Miles de Pesos)

c) Los conceptos de Otros Orígenes y Aplicaciones de Inversión se integran por los siguientes conceptos:

Origen	Marzo 2024	Marzo 2023
Cancelación de provisiones	14,875	6,744
Aplicación		
Inversión pública no capitalizable	54,394	10,615
Inversiones a Largo Plazo	7,302	8,875
	<u>61,695</u>	<u>17,430</u>

d) Los conceptos de Otros Orígenes y Aplicaciones de Financiamiento se integran por los siguientes conceptos:

Origen	Marzo 2024	Marzo 2023
Provisiones a Largo Plazo	4,514	3,404
Fondos de Garantía	1,741	3,234
Otros Pasivos	715	99
Derechos a Recibir bienes o servicios	23,978	
Derechos a Recibir Efectivo o Equivalentes		99
	<u>30,948</u>	<u>6,737</u>
Aplicación		
Cuentas por pagar	133,772	60,069
Derechos a Recibir bienes o servicios		47,942
Derechos a Recibir Efectivo o Equivalentes	2,917	3,660
Deuda Pública	1,299	4,824
	<u>137,988</u>	<u>113,495</u>

e) Conciliación de los Flujos de Efectivo Netos de las Actividades de Operación y la cuenta de Ahorro/Desahorro antes de Rubros Extraordinarios es la siguiente:

	Marzo 2024	Marzo 2023
Flujos Netos de Efectivo por Actividades de Operación	946,824	818,338
Intereses de la Deuda Pública	(293)	(584)
Estimaciones, Depreciaciones, Deterioros, Obsolescencias, Amortizaciones y Provisiones	(39,775)	(38,519)
Inversión Pública No Capitalizable	(3,455)	(3,332)
Ahorro/Desahorro Neto del Periodo	<u>903,401</u>	<u>885,823</u>

19

Republicano
Ayuntamiento

Libertad 101, Centro, SPGG, N.L.

T. 818400 4412





San Pedro Garza García

2021 — 2024

San Pedro
Garza GarcíaMunicipio de San Pedro Garza García, N.L.
Informe de Avance de Gestión Financiera
Primer Trimestre 2024

Notas de los Estados Financieros (Miles de Pesos)

5. CONCILIACIÓN ENTRE LOS INGRESOS Y EGRESOS PRESUPUESTARIOS Y CONTABLES

1. Total de Ingresos Presupuestarios	1,687,822
2. Más ingresos contables no presupuestarios	-
3. Menos ingresos presupuestarios no contables	-
4. Ingresos Contables (4 = 1 + 2 - 3)	1,687,822
1. Total de Egresos Presupuestarios	869,116
2. Menos egresos presupuestarios no contables	155,956
Mobiliario y equipo de administración	572
Mobiliario y equipo educacional y recreativo	196
Equipo e instrumental médico y de laboratorio	-
Vehículos y equipo de transporte	-
Equipo de defensa y seguridad	-
Maquinaria, otros equipos y herramientas	527
Bienes inmuebles	-
Activos intangibles	-
Obra Pública	153,362
Provisiones para contingencias y otras erogaciones especiales	-
Amortización de la Deuda Pública	1,269
3. Más Gasto Contables No Presupuestales	71,282
Estimaciones, depreciaciones, deterioros, obsolescencia y amortizaciones	39,775
Provisiones	31,487
Otros Gastos Contables No Presupuestales	-
4. Total de Gasto Contable (4 = 1 - 2 + 3)	784,421

20

Republicano
Ayuntamiento

Libertad 101, Centro, SPGG, N.L.

T. 818400 4412





San Pedro Garza García

2021 — 2024



San Pedro Garza García

Municipio de San Pedro Garza García, N.L.
Informe de Avance de Gestión Financiera
Primer Trimestre 2024

Notas de los Estados Financieros (Miles de Pesos)

C. NOTAS DE MEMORIA

Las cuentas de Orden Contables y Presupuestarias que se manejan para efectos de estas Notas son las siguientes:

Presupuestarias:

Cuentas de ingresos

Ley de Ingresos Estimada	4,318,242
Ley de Ingresos por Ejecutar	2,630,420
Modificaciones a la Ley de Ingresos Estimada	-
Ley de Ingresos Devengada	-
Ley de Ingresos Recaudada	1,687,822

Cuentas de egresos

Presupuesto de Egresos Aprobado	5,886,876
Presupuesto de Egresos por Ejecutar	3,200,125
Modificaciones al Presupuesto de Egresos Aprobado	-
Presupuesto de Egresos Comprometido	1,617,635
Presupuesto de Egresos Devengado	89,799
Presupuesto de Egresos Ejercido	1,465
Presupuesto de Egresos Pagado	777,852

23

Republicano Ayuntamiento

Libertad 101, Centro, SPGG, N.L.

T. 813400 4412





San Pedro Garza García

2021 — 2024



Municipio de San Pedro Garza García, N.L.
Informe de Avance de Gestión Financiera
Primer Trimestre 2024

Estado Analítico del Activo
Del 1 de enero al 31 de marzo de 2024
(Miles de Pesos)

Cuenta Contable	Saldo Inicial 1	Cargos del Periodo 2	Aborros del Periodo 3	Saldo Final SF 4(1+2-3)	Variación del Periodo (5-4) (4-1)
ACTIVO					
Activo Circulante	2,852,348	4,728,975	4,091,306	3,506,517	647,269
Electivo y Equivalentes	2,669,798	4,668,656	4,000,307	3,338,127	669,329
Derechos a Recibir Electivo o Equivalentes	20,630	21,889	16,972	23,556	2,917
Derechos a Recibir Bienes o Servicios	168,911	38,050	62,027	144,834	(23,378)
Activo No Circulante	3,389,915	194,565	106,812	3,477,667	67,772
Inversiones Financieras a Largo Plazo	205,932	7,302	-	213,904	7,302
Bienes Inmuebles, Infraestructura y Construcciones en Proceso	2,942,746	182,745	63,253.40	3,062,239	119,491
Bienes Muebles	1,306,644	1,295	4,138	1,303,901	(2,543)
Activos Intangibles	114,284	-	-	114,284	-
Depreciación, Deterioro y Amortización Acumulada de Bienes	(1,240,867)	3,243	39,421	(1,277,049)	(56,178)
Activos Diferidos	60,414	-	-	60,414	-
Total	6,249,163	4,923,159	4,198,118	6,984,204	735,041

Este reporte no dice ni verdades declaradas que el Estado Financiero, son razonablemente correctas y son responsabilidad del emisor.

22

Republicano
Ayuntamiento

Libertad 101, Centro, SPGG, N.L.

T. 813400 4412





San Pedro Garza García

2021 — 2024



San Pedro Garza García

Municipio de San Pedro Garza García, N.L.
Informe de Avance de Gestión Financiera
Primer Trimestre 2024

Estado Analítico del Pasivo/Hacienda Pública Del 1 de enero al 31 de marzo de 2024 (Miles de Pesos)

Cuenta Contable	Saldo Inicial 1	Cargos del Periodo 2	Abonos del Periodo 3	Saldo Final SF 4(1+3-2)	Variación del Periodo (5)-SF (4-1)
PASIVO					
Pasivo Circulante	368,655	832,264	788,967	258,133	(130,522)
Cuentas por Pagar a Corto Plazo	341,811	823,013	889,261	207,838	(133,772)
Porción a Corto Plazo de la Deuda Pública a Largo Plazo					
Plazo	8,025	1,299	2,093	8,819	794
Pasivos Diferidos a Corto Plazo	11	-	-	11	-
Fondos y Bienes de Terceros en Garantía y/o Administración a Corto Plazo	39,595	7,832	9,613	41,335	(1,741)
Ingresos por cobrar	413	958	1,373	1,128	(295)
Pasivo No Circulante	511,049	4,881	7,302	513,489	2,441
Deuda Pública a Largo Plazo	17,795	2,993	-	15,705	(2,090)
Pensionamientos a Largo Plazo	493,249	2,787	7,302	497,764	(4,514)
Hacienda Pública / Patrimonio	5,148,486	60,009	923,151	6,211,602	663,143
Hacienda Pública / Patrimonio Constituido	8,368	-	-	8,368	-
Donaciones de capital	8,369	-	-	8,369	-
Hacienda Pública / Patrimonio Generado	5,340,091	60,009	923,151	6,203,233	661,143
Resultados de Ejercicios Anteriores	5,125,263	53,319	923,045	5,991,012	664,729
Revalúos	60,971	-	-	60,971	-
Rectificaciones de Resultados de Ejercicios Anteriores	152,828	1,690	105	151,251	(1,597)
Total	6,248,163	897,054	1,531,419	6,884,204	735,941

Bajo protesta de decir verdad declaramos que los Estados Financieros, son razonablemente correctos y son responsabilidad del emisor.

7

23

Republicano Ayuntamiento

Libertad 101, Centro, SPGG, N.L.

T. 818400 4412





San Pedro Garza García

2021 — 2024



Municipio de San Pedro Garza García, N.L.
Informe de Avance de Gestión Financiera
Primer Trimestre 2024

Análisis de la Deuda y Otros Pasivos Del 1 de enero al 31 de marzo de 2024 (Miles de Pesos)

Descripción de las deudas	Moneda de Contratación	Institución o País Acreedor	Saldo al 31 de diciembre de 2023	Movimientos				Saldo al 31 de marzo de 2024
				Operación del endeudamiento del Periodo				
				Acreditación Bruta	Colocación Bruta	Extinción: Nota del Periodo	Deposición o Cancelación	
DEUDA PÚBLICA								
Corto Plazo								
Acreditaciones Financieras	Peso	TCSA	2,025	(1,230)			2,203	2,316
Largo Plazo								
Acreditaciones Financieras	Peso	TCSA	1,736				(2,030)	15,955
OTROS PASIVOS								
Previsiones por Pagar a Corto Plazo	Peso		341,814				(112,372)	269,528
Pólizas Otorgadas a Corto Plazo	Peso		11				5	11
Fondos y Salvos de Fianzas de Garantía y/o Administración a Corto Plazo	Peso		20,235				(1,741)	41,325
Otros Pasivos a Corto Plazo	Peso		413				716	1,129
Previsiones a Largo Plazo	Peso		480,248				(4,514)	497,764
Total Deuda y Otros Pasivos			907,719					772,602

Saldo inicial de las deudas inscritas en la Cuenta Financiera, con sus respectivos vencimientos y por expiración de estos.

Republicano Ayuntamiento

Libertad 101, Centro, SPGG, N.L.

T. 818400 4412





San Pedro Garza García

2021 — 2024



Municipio de San Pedro Garza García, N.L.
Informe de Avance de Gestión Financiera
Primer Trimestre 2024

Estado de Analítico de Ingresos Presupuestales Del 1 de enero al 31 de marzo de 2024 (Miles de Pesos)

Rubro de Ingreso	Ingreso					Diferencia (6-5-1)
	Estimado 2024	Ampliaciones y Reducciones	Modificado 2023	Devengado	Recaudado	
	(1)	(2)	(3+1+2)	(4)	(5)	
Ingresos	1,532,599	-	1,532,599	928,798	928,798	(603,801)
Cuentas y Aportaciones de Seguridad Social	-	-	-	-	-	-
Contribuciones de Mejoras	-	-	-	-	-	-
Derechos	151,014	-	151,014	52,841	52,841	(108,174)
Productos	256,200	-	256,200	91,250	91,250	(164,950)
Aprocheamientos	106,088	-	106,088	37,682	37,682	(68,406)
Ingresos por Venta de Bienes, Prestación de Servicios y Otros ingresos	-	-	-	-	-	-
Participaciones, Aportaciones, Comercios, Inactivos	-	-	-	-	-	-
Debitos de la Colaboración Fiscal y Fondos Distritales de Aportaciones	2,252,330	-	2,252,330	577,081	577,081	(1,685,249)
Transferencias, Asignaciones, Subsidios y Subvenciones, y Pensiones y Aducciones	-	-	-	-	-	-
Ingresos Derivados de Financiamientos	-	-	-	-	-	-
Total	4,318,242	-	4,318,242	1,687,822	1,687,822	(2,630,420)
Ingresos Excedentes (2,630,420)						
Estado Analítico de Ingresos por Fuente de Financiamiento	Ingreso					Diferencia (6-5-1)
	Estimado 2024	Ampliaciones y Reducciones	Modificado 2023	Devengado	Recaudado	
	(1)	(2)	(3+1+2)	(4)	(5)	
Ingresos del Municipio	-	-	-	-	-	-
Ingresos	1,532,599	-	1,532,599	928,798	928,798	(603,801)
Cuentas y Aportaciones de Seguridad Social	-	-	-	-	-	-
Contribuciones de Mejoras	-	-	-	-	-	-
Derechos	151,014	-	151,014	52,841	52,841	(108,174)
Productos	256,200	-	256,200	91,250	91,250	(164,950)
Aprocheamientos	106,088	-	106,088	37,682	37,682	(68,406)
Participaciones, Aportaciones, Comercios, Inactivos	-	-	-	-	-	-
Debitos de la Colaboración Fiscal y Fondos Distritales de Aportaciones	2,252,330	-	2,252,330	577,081	577,081	(1,685,249)
Transferencias, Asignaciones, Subsidios y Subvenciones, y Pensiones y Aducciones	-	-	-	-	-	-
Ingresos Derivados de Financiamientos	-	-	-	-	-	-
Ingresos Derivados de Financiamientos	-	-	-	-	-	-
Total	4,318,242	-	4,318,242	1,687,822	1,687,822	(2,630,420)
Ingresos Excedentes (2,630,420)						

25

Republicano
Ayuntamiento

Libertad 101, Centro, SPGG, N.L.

T. 818400 4412





San Pedro Garza García

2021 — 2024



San Pedro Garza García

Municipio de San Pedro Garza García, N.L.
Informe de Avance de Gestión Financiera
Primer Trimestre 2024

Estado de Analítico del Ejercicio del Presupuesto de Egresos
Clasificación por Objeto del Gasto (Capítulo y Concepto)
Del 1 de enero al 31 de marzo de 2024
(Miles de Pesos)

Concepto	Egresos					Subterfucio
	Aprobado 2024	Ampliaciones/Reducciones	Modificado 2024	Devengado	Pagado	
	1	2	3=(1+2)	4	5	6=(3-4)
Servicios Personales	1,703,537	(1,000)	1,702,537	363,824	361,005	1,335,727
Remuneraciones al Personal de Carácter Permanente	853,579	(15,024)	844,555	187,737	187,737	656,818
Remuneraciones al Personal de Carácter Transitorio	35,447	-	35,447	15,122	15,119	20,325
Remuneraciones Accionales y Especiales	257,523	-	257,523	61,942	61,925	195,598
Seguridad Social	131,821	15,024	139,845	18,154	14,498	118,421
Otros Prestaciones Sociales y Económicas	382,491	(1,000)	382,491	82,019	81,696	300,292
Pago de Estancias a Servidores Públicos	5,779	-	5,779	569	666	5,112
Materiales y Suministros	416,851	5,728	422,579	38,999	14,796	383,578
Materiales de Administración, Emisión de Documentos y Artículos	20,116	(156)	19,961	2,056	677	17,904
Alimentos y Utensilios	25,733	(640)	25,093	4,274	2,611	21,819
Materiales Primas y Materiales de Producción y Comercialización	-	-	-	-	-	-
Materiales y Artículos de Construcción y de Reparación	112,732	597	113,340	19,555	4,922	93,784
Productos Químicos, Farmacéuticos y de Laboratorio	32,624	(928)	27,696	4,914	1,055	82,781
Combustibles, Lubricantes y Aceites	96,685	90	98,775	4,362	140	65,613
Vestuario, Blancos, Pielera de Puntadas y Artículos Deportivos	35,887	(1,216)	34,469	1,915	169	33,454
Materiales y Suministros Para Seguros	2,143	(263)	1,880	5	0	1,848
Herramientas, Refacciones y Accesorios Menores	40,009	8,268	48,277	2,170	1,207	46,107
Servicios Generales	1,600,605	(31,369)	1,574,236	178,479	120,585	1,399,530
Servicios Básicos	150,657	(5,150)	128,706	15,148	3,519	117,558
Servicios de Alimentación	565,946	5,656	270,682	42,805	27,373	228,173
Servicios Profesionales, Científicos, Técnicos y Otros Servicios	397,368	(2,068)	395,200	33,172	20,341	352,948
Servicios Financieros, Bancarios y Comerciales	42,552	94	42,646	12,543	10,460	30,113
Servicios de Instalación, Reparación, Mantenimiento y Conservación	618,223	(31,371)	566,652	46,145	31,256	540,457
Servicios de Comunicación Social y Publicidad	21,694	2,022	25,326	3,183	2,602	22,743
Servicios de Traslado y Viajes	2,919	25	2,944	176	144	2,771
Servicios Oficiales	20,760	(1,347)	19,397	1,406	404	15,969
Otros Servicios Generales	104,137	(316)	103,822	24,093	18,487	79,729

25

Republicano Ayuntamiento

Libertad 101, Centro, SPGG, N.L.

T. 818400 4412





San Pedro Garza García

2021 — 2024



San Pedro
Garza García

Municipio de San Pedro Garza García, N.L.
Informe de Avance de Gestión Financiera
Primer Trimestre 2024

Estado de Analítico del Ejercicio del Presupuesto de Egresos Clasificación por Objeto del Gasto (Capítulo y Concepto) Del 1 de enero al 31 de marzo de 2024 (Miles de Pesos)

Concepto	Egresos					Subejercicio (6-5-4)
	Aprobado 2024	Ampliaciones / Reducciones	Modificado 2024	Devengado	Pagado	
	1	2	3=(1+2)	4	5	
Transferencias, Asignaciones, Subsidios y Otros	587,445	(5,280)	582,165	121,383	126,789	455,822
Ayudas						
Transferencias Internas y Asignaciones al Sector Público	227,356	(1,241)	226,115	62,917	62,917	163,800
Subsidios y Subvenciones						
Ayudas Sociales	106,585	(2,919)	103,666	16,573	11,999	96,372
Pensiones y Jubilaciones	233,422	1,001	234,423	51,873	51,873	182,536
Transferencias a Fideicomisos, Mandatos y Otros Análogos						
Bienes Muebles, Inmuebles e Intangibles	432,889	104,885	537,774	1,256	358	536,478
Mobiliario y Equipo de Administración	58,554	76,031	134,585	572	258	134,022
Mobiliario y Equipo Educativo y Recreativo	7,435	9,540	16,975	186	71	16,904
Equipo e Instrumental Médico y de Laboratorio	840	-	840	-	-	840
Vehículos y Equipo de Transporte	212,606	2,853	215,459	-	-	215,559
Equipo de Defensa y Seguridad	6,212	2,187	8,399	-	-	8,289
Máquinaria, Otros Equipos y Herramientas	47,854	8,234	56,088	527	25	55,846
Bienes Intangibles	73,900	-	73,900	-	-	73,900
Activos Intangibles	25,395	6,040	31,435	-	-	31,437
Inversión Pública	1,146,582	(73,655)	1,072,927	152,369	152,141	918,685
Obras Públicas en Bienes de Dominio Público	835,253	(48,455)	786,800	94,531	93,697	665,177
Obras Públicas en Bienes Propios	310,719	(27,500)	283,219	58,731	58,534	224,488
Deuda Pública	9,552	-	9,552	1,592	1,592	7,961
Amortización de la Deuda Pública	8,022	-	8,022	1,299	1,299	6,723
Intereses de la Deuda Pública	1,531	-	1,531	293	293	1,238
Total del Gasto	5,888,876	0	5,888,876	669,115	777,652	5,117,769

27

Republicano
Ayuntamiento

Libertad 101, Centro. SPGG, N.L.

T. 813400 4412





San Pedro Garza García

2021 — 2024



Municipio de San Pedro Garza García, N.L.
Informe de Avance de Gestión Financiera
Primer Trimestre 2024

Estado de Analítico del Ejercicio del Presupuesto de Egresos
Clasificación Económica (Tipo de Gasto)
Del 1 de enero al 31 de marzo de 2024
(Miles de pesos)

Concepto	Egresos					Subejercicio 6=(3-4)
	Aprobado 2024	Ampliaciones / (Reducciones)	Modificado 2024	Devengado	Pagado	
	1	2	3=(1+2)	4	5	
Gasto Corriente	4,064,029	(10,597)	4,053,432	602,327	593,225	3,371,106
Gasto de Capital	233,423	1,001	234,424	51,870	51,873	182,551
Amortización de la Deuda y Disminución de Pasivos	9,553	-	9,553	1,592	1,592	7,961
Pensiones y Jubilaciones	1,579,871	9,566	1,589,437	133,324	131,163	1,458,143
Participaciones						
Total del Gasto	5,886,876	0	5,886,876	869,116	777,852	5,017,760

28

Republicano
Ayuntamiento

Libertad 101, Centro, SPGG, N.L.

T. 818400 4412





San Pedro Garza García

2021 — 2024



San Pedro Garza García

Municipio de San Pedro Garza García, N.L.
Informe de Avance de Gestión Financiera
Primer Trimestre 2024

Estado Analítico del Ejercicio del Presupuesto de Egresos Clasificación Administrativa Del 1 de enero al 31 de marzo de 2024 (Miles de pesos)

Concepto	Egresos					Subejercicio (6-2+4)
	Aprobado 2024	Ampliaciones/ Reducciones	Modificado 2024	Devengado	Pagado	
	1	2	3=(1+2)	4	5	
Republicano Ayuntamiento	21,445	2,323	23,768	4,262	4,117	19,501
Sec. del Republicano Ayuntamiento	204,704	(1,449)	203,254	33,595	33,189	169,659
Sec. de Finanzas y Tesorería	275,121	77,669	352,790	48,937	45,679	303,653
Sec. General	30,989	(130)	30,859	4,135	3,922	26,714
Sec. de Administración	242,111	18,381	260,492	33,365	28,076	227,126
Sec. de Cultura	191,249	511	191,762	32,241	25,456	166,511
Sec. de Desarrollo Social y Humano	153,790	201	153,990	18,909	14,908	135,172
Sec. de Infraestructura y Obras Públicas	1,215,392	(73,756)	1,141,635	166,144	164,276	975,471
Sec. de Servicios Públicos y Medio Ambiente	1,250,325	(2,110)	1,248,215	119,797	86,756	1,129,028
Sec. de Innovación y Participación Ciudadana	79,548	(1,566)	77,981	11,490	9,359	65,991
Sec. de la Contraloría y Transparencia	65,257	(3,105)	62,148	11,359	10,915	50,758
Sec. de Seguridad Pública	1,000,529	0	1,000,529	165,951	142,739	637,559
Sec. de Ordenamiento y Desarrollo Urbano	217,525	(11,872)	205,652	33,520	32,157	172,123
Sec. Particular	43,749	(1,430)	42,319	4,247	3,972	36,072
Unidad de Gobierno Para Resultados	16,912	0	16,912	2,156	2,067	14,755
Unidad de Comunicación Estratégica	31,598	365	31,963	7,138	6,711	44,925
Desarrollo Integral de La Familia - O.F	218,059	44	218,112	36,751	31,330	181,126
Previsión Social	307,066	0	307,066	36,237	52,358	250,835
Organismos Descentralizados y Sindicatos	301,845	(3,061)	297,984	76,960	76,546	221,044
Total del Gasto	5,886,876	0	5,886,876	869,115	777,352	5,917,769

29

Republicano Ayuntamiento

Libertad 101, Centro, SPGG, N.L.

T. 818400 4412





San Pedro Garza García

2021 — 2024



San Pedro Garza García

Municipio de San Pedro Garza García, N.L.
Informe de Avance de Gestión Financiera
Primer Trimestre 2024

Estado de Analítico del Ejercicio del Presupuesto de Egresos
Clasificación Funcional (Finalidad y Función)
Del 1 de enero al 31 de marzo de 2024
(Miles de pesos)

Concepto	Egresos					
	Aprobado 2024	Ampliaciones / Reducciones	Modificado 2024	Devengado	Pagado	Subejercicio
	1	2	3=(1+2)	4	5	6=(3-4)
Gobierno	2,278,067	72,434	2,350,501	373,739	331,972	1,976,742
Legislación	21,445	2,323	23,769	4,262	4,117	19,507
Justicia	23,956	214	24,170	4,847	4,730	19,322
Coordinación de la Política de Gobierno	633,349	(20,952)	612,397	92,253	78,109	530,655
Asuntos Financieros y Hacerenafios	182,684	73,645	256,329	49,585	46,596	203,143
Asuntos de Orden Público y de Seguridad Interior	1,109,151	1,499	1,110,649	193,402	168,490	917,247
Otros Servicios Generales	306,983	16,295	323,278	39,410	30,960	283,858
Desarrollo Social	3,297,751	(71,063)	3,226,688	415,139	366,202	2,811,578
Protección Ambiental	184,250	(2,320)	181,930	24,650	17,833	156,720
Vivienda y Servicios a la Comunidad	2,023,103	(54,895)	1,968,209	211,984	188,938	1,756,224
Salud	86,943	(6,495)	80,448	17,030	15,270	63,328
Recreación, Cultura y Otras Manifestaciones Sociales	412,369	(2,798)	409,571	57,027	49,187	333,045
Educación	43,276	31	43,307	6,980	5,677	36,329
Protección Social	429,429	(141)	429,288	78,581	74,167	350,907
Otros Asuntos Sociales	117,941	(3,856)	114,085	19,107	17,331	94,978
Desarrollo Económico	12,288	(129)	12,159	1,646	1,539	10,513
Otros Industrias y Otros Asuntos Económicos	12,288	(129)	12,159	1,646	1,539	10,513
Otros no Clasificados en Funciones Anteriores	298,770	(1,241)	297,529	78,452	78,138	216,976
Transacciones de la Deuda Pública / Costo Financiero de la Deuda	9,553		9,553	1,582	1,292	7,961
Transferencias, Participaciones y Aportaciones entre Diferentes Niveles y Órdenes de Gobierno	289,217	(1,241)	287,976	76,870	76,846	211,016
Total	5,886,876		5,886,876	869,116	777,842	5,117,760

30

Republicano Ayuntamiento

Libertad 101, Centro, SPGG, N.L.

T. 8184004412





San Pedro Garza García

2021 --- 2024



San Pedro Garza García

Municipio de San Pedro Garza García, N.L.
Informe de Avance de Gestión Financiera
Primer Trimestre 2024

Ley de Disciplina Financiera

31

Republicano Ayuntamiento

Libertad 101. Centro. SPGG, N.L.

T. 818400 4412





San Pedro Garza García

2021 - 2024



San Pedro Garza García

Municipio de San Pedro Garza García, N.L.
Informe de Avanza de Gestión Financiera
Primer Trimestre 2024

Estado de Situación Financiera Detallado - LDF Formato 1 AJ 31 de marzo de 2024 y al 31 de diciembre de 2023 (Miles de pesos)

Concepto	2024	2023	Concepto	2024	2023
ACTIVO			PASIVO		
Activo Circulante			Activo Circulante		
a. Cuentas y Equivalencias	1,326,177	2,889,788	a. Cuentas por Pagar a Corto Plazo	207,839	341,811
(a1) Efectivo	574	842	(a1) Servicios Previsionales por Pagar a Corto Plazo	30,819	30,819
(a2) Bancos/Financiera	616,241	526,318	(a2) Provisiones por Pagar a Corto Plazo	18,121	297,826
(a3) Bancos/Depositos y Otros	-	-	(a3) Contabilidad del Otro Póliza por Pagar a Corto Plazo	270	2,183
(a4) Instrumentos Financieros (Plazo < 3 meses)	2,514,914	2,138,540	(a4) Transferencias y Aportaciones por Pagar a Corto Plazo	-	-
(a5) Fondos con Atribución Específica	-	-	(a5) Transferencias Obligadas por Pagar a Corto Plazo	-	-
(a6) Deudas de Fondos de Termino en Garantía (p/ Administración)	3,828	3,894	(a6) Retiros, Comisiones y Otros Gastos de la Deuda Pública por Pagar a Corto Plazo	-	-
(a7) Otros Efectivos y Equivalencias	-	-	(a7) Reservas y Contribuciones por Pagar a Corto Plazo	21,261	40,538
b. Deudas a Recibir Efectivo o Equivalencias (p/ otros periodos)	23,566	21,839	(a8) Provisiones de la Ley de Impagos por Pagar a Corto Plazo	-	-
(b1) Emisiones Financieras de Corto Plazo	-	-	(a9) Otros Cuentas por Pagar a Corto Plazo	1,538	1,254
(b2) Cuentas por Cobrar a Corto Plazo	-	-	(a10) Documentos por Pagar a Corto Plazo (p/ otros)	-	-
(b3) Deudas Diferidas por Cobrar a Corto Plazo	23,566	21,839	(a11) Documentos Contabilizados por Pagar a Corto Plazo	-	-
(b4) Impagos por Recibir a Corto Plazo	-	-	(a12) Documentos con Comisiones por Otros Públicos por Pagar a Corto Plazo	-	-
(b5) Deudas por Arrendos de la Finestra a Corto Plazo	-	-	(a13) Otros Documentos por Pagar a Corto Plazo	-	-
(b6) Políticas Obligadas a Corto Plazo	-	-	(a14) Percepción a Corto Plazo de la Deuda Pública a Largo Plazo (p/ otros)	2,819	8,225
(b7) Otros Deudas a Recibir Efectivo o Equivalencias a Corto Plazo	3	3	(a15) Percepción a Corto Plazo de la Deuda Pública	-	-
c. Deudas a Recibir Bienes o Servicios (p/ otros periodos)	144,834	168,811	(c) Percepción a Corto Plazo de Amortamiento Financiero	8,516	8,225
(c1) Arrendos y Provisiones por Adquisición de Bienes y Prestaciones de Servicios a Corto Plazo	4,258	4,258	(c1) Renta y Valores a Corto Plazo	-	-
(c2) Arrendos y Provisiones por adquisición de Bienes inmuebles y Muebles a Corto Plazo	-	-	(c2) Arrendos y Provisiones a Corto Plazo (p/ otros)	11	11
(c3) Arrendos y Provisiones por Adquisición de Bienes Muebles a Corto Plazo	-	-	(c3) Impagos Diferidos por Adquisición a Corto Plazo	-	-
(c4) Arrendos y Comisiones por Otros Públicos a Corto Plazo	140,738	164,716	(c4) Impagos Diferidos por Adquisición a Corto Plazo	-	-
(c5) Otros Deudas a Recibir Bienes o Servicios a Corto Plazo	-	-	(c5) Otros Pasivos Diferidos a Corto Plazo	11	11
(c6) Inventarios (p/ otros periodos)	-	-	(c6) Fondos y Bienes de Termino en Garantía de Amortización a Corto Plazo (p/ otros periodos)	11,325	38,525
(c7) Inventarios de Mercaderías para Venta	-	-	(c7) Fondos en Garantía a Corto Plazo	41,330	21,851
(c8) Inventarios de Mercaderías Técnicas	-	-	(c8) Fondos en Administración a Corto Plazo	-	-
(c9) Inventarios de Mercaderías en Proceso de Elaboración	-	-	(c9) Fondos Contingentes a Corto Plazo	-	1,084
(c10) Inventarios de Materias Primas, Materiales y Suministros para Producción	-	-	(c10) Fondos de Precontingencias, Mandatos y Comisos Anticipados a Corto Plazo	-	-
(c11) Bienes en Tránsito	-	-	(c11) Otros Fondos de Termino en Garantía (p/ Administración a Corto Plazo)	-	-
d. Anticipos	-	-	(c12) Valores y Bienes en Garantía a Corto Plazo	-	-
(d1) Estimanos para Pérdida o Destrucción de Activos Circulantes (p/ otros)	-	-	(c13) Provisiones a Corto Plazo (p/ otros periodos)	-	-
(d2) Estimanos para Cuentas Recobrables por Deudores a Recibir Efectivo o Equivalencias	-	-	(c14) Provisiones para Contingencias a Corto Plazo	-	-
(d3) Estimanos por Deudas de mercancías	-	-	(c15) Otros Pasivos a Corto Plazo	-	-
(d4) Otros Activos Circulantes (p/ otros periodos)	-	-	(c16) Otros Pasivos a Corto Plazo (p/ otros periodos)	1,128	413
(d5) Valores en Garantía	-	-	(c17) Impagos por Clientes	1,128	413
(d6) Bienes en Garantía (p/ otros periodos de servicios)	-	-	(c18) Reintegración por Personal	-	-
(d7) Bienes Diferidos de Empleados, Oportunos, Asesoramientos y Estudios en Pago	-	-	(c19) Otros Pasivos Circulantes	-	-
(d8) Adquisición con Fondos de Termino	-	-			
Subtotal de Activo Circulante (a + b + c + d)	3,528,517	2,829,248	Subtotal de Pasivos Circulantes (a + b + c + d)	258,172	366,655





San Pedro Garza García

2021 — 2024



San Pedro Garza García

Municipio de San Pedro Garza García, N.L.
Informe de Avance de Gestión Financiera
Primer Trimestre 2024

Estado de Situación Financiera Detallado – LDF Formato 1

Al 31 de diciembre de:
(Miles de pesos)

Concepto	2024	2023	Concepto	2024	2023
Activo No Circulante			Pasivo No Circulante		
a. Inversiones Financieras a Largo Plazo	213,394	208,592	a. Cuentas por Pagar a Largo Plazo	-	-
b. Derechos a Recibir Efectivo o Equivalentes a Largo Plazo	-	-	b. Documentos por Pagar a Largo Plazo	-	-
c. Bienes Inmuebles, Infraestructura y Construcciones en Proceso	3,090,225	2,542,748	c. Deuda Pública a Largo Plazo	15,705	17,798
d. Bienes Muebles	1,363,301	1,306,644	d. Pasivos Diferidos a Largo Plazo	-	-
e. Activos Intangibles	114,284	114,284	e. Fianzas y Bienes de Terceros en Garantía por Administración a Largo Plazo	-	-
f. Depreciación, Deterioro y Amortización	(1,277,045)	(1,340,657)	f. Provisiones a Largo Plazo	497,764	403,248
g. Acumulación de Bienes	-	-			
h. Estimación por Pérdida o Desajuste de Activos Circulantes	60,414	60,414	B. Total de Pasivos No Circulantes (B = a + b + c + d + e + f)	513,469	511,046
i. Otros Activos no Circulantes	-	-			
B. Total de Activos No Circulantes (B = a + b + c + d + e + f + g + h + i)	3,477,157	3,329,815	B. Total del Pasivo (B = BA + BB)	772,681	928,791
A. Total del Activo (A = IA + B)	6,584,264	6,749,153	HACIENDA PÚBLICA/PATRIMONIO		
			BA. Hacienda Pública/Patrimonio Contribuido (BA = a + b + c)	8,368	8,368
			a. Aportaciones	-	-
			b. Donaciones en Especie	8,368	8,368
			c. Adquisiciones de la Hacienda Pública/Patrimonio	-	-
			BB. Hacienda Pública/Patrimonio Generado (BB = a + b + c + d + e)	6,263,213	5,340,491
			a. Resultados de Gestión (Ingreso Corriente)	903,401	1,045,747
			b. Resultados de Ejercicios Anteriores	5,087,618	4,052,538
			c. Reservas	90,971	90,971
			d. Reservas	-	-
			e. Restricciones de Resultados de Ejercicios Anteriores	151,290	152,837
			BC. Exceso o Insuficiencia en la Actualización de la Hacienda Pública/Patrimonio (BC = a + b)	-	-
			a. Resultado por Posición Monetaria	-	-
			b. Resultado por Tenencia de Activos no Monetarios	-	-
			B. Total Hacienda Pública/Patrimonio (B = BA + BB + BC)	6,271,862	5,348,461
			M. Total del Pasivo y Patrimonio (M = B + B)	6,584,264	6,248,142

Republicano Ayuntamiento

Libertad 101, Centro, SPGG, N.L.

T. 818400 4412





San Pedro Garza García

2021 — 2024



San Pedro Garza García

Municipio de San Pedro Garza García, N.L.
Informe de Avarice de Gestión Financiera
Primer Trimestre 2024

Estado Analítico de la Deuda Pública y Otros Pasivos - LDF
Formato 2
Del 1 de enero al 31 de marzo de 2024
(Miles de pesos)

Denominación de la Deuda Pública y Otros Pasivos	Saldo	Disposiciones del Periodo (e)	Amortizaciones del Periodo (f)	Revaluaciones, Reclasificaciones y Otros Ajustes (g)	Saldo Fiscal del Periodo (h)	Pago de Intereses del Periodo (i)	Pago de Comisiones y demás costos asociados durante el Periodo (j)
	al 31 de diciembre de 2023 (d)				(b) = (d) + (e) - (f) + (g)		
1. Deuda Pública (1=4+6)	25,823		(1,288)		24,535	293	
A. Corto Plazo (A=1+42+43)	8,025		(1,249)		6,776		
a1) Instituciones de Crédito							
a2) Títulos y Valores							
a3) Arrendamientos Financieros	8,025		(1,249)		6,776		
B. Largo Plazo (B=61+62+63)	17,798				17,759		
b1) Instituciones de Crédito							
b2) Títulos y Valores							
b3) Arrendamientos Financieros	17,798				17,759		
2. Otros Pasivos	814,879			(126,802)	748,077		
3. Total de la Deuda Pública y Otros Pasivos	840,702			(128,090)	712,612		

34

Republicano Ayuntamiento

Libertad 101, Centro, SPGG, N.L.

T. 813400 4412





San Pedro
Garza García

Municipio de San Pedro Garza García, N.L.
Informe de Avance de Gestión Financiera
Primer Trimestre 2024

Informe Analítico de Obligaciones Diferentes de Financiamiento - LDF
Formato 3
Al 31 de marzo de 2024
(Miles de pesos)

Denominación de las Obligaciones Diferentes de Financiamiento	Fecha del Contrato	Fecha de inicio del proyecto	Fecha de vencimiento del proyecto	Monto de la inversión	Plazo pactado meses	Monto promedio mensual de pago	Monto pagado al 31 de Marzo 2024	Saldo por pagar al 31 de Marzo 2024
A. Asociaciones Público Privadas (APP)								
Thousand International Companies S.A. de C.V.	01-ene-15	01-mar-15	01-dic-26	380,447	142	796	356,581	23,866
Total				380,447		796	356,581	23,866
B. Otros Instrumentos 1								
Viste Atendadora S.A. DE C.V. Solon El Viste	01-ago-23	01-ago-23	31-ago-27	214,740	48	4,471	35,790	178,950
Viste Atendadora S.A. DE C.V. Solon El Viste	01-dic-22	01-dic-22	01-dic-26	97,355	48	2,021	29,400	68,155
Start Barregio S.A. de C.V. Sol Er San Gr Fi	24-ago-21	01-oct-21	30-ago-26	10,471	60	657	14,527	24,944
Start Barregio S.A. de C.V. Sol Er San Gr Fi	20-ago-21	20-ago-21	19-ago-26	10,164	60	170	9,082	5,084
Unimerc, S.A. De C.V.	29-nov-23	16-dic-23	15-dic-25	20,000	24	833	9,761	13,239
Start Barregio S.A. de C.V. Sol Er San Gr Fi	20-ago-21	20-ago-21	20-ago-25	25,377	47	539	15,894	9,482
Start Barregio S.A. de C.V. Sol Er San Gr Fi	24-ago-21	01-oct-21	31-ene-25	14,458	40	362	4,842	5,156
Soni Servicios Sustentables N S.A. de C.V.	01-ene-22	01-ene-22	31-dic-24	88,354	36	2,481	24,552	64,802
H Ratings Mexico, S.A. de C.V.	01-ene-24	01-ene-24	31-dic-24	133	12	11		133
Park Up S A P I De C.V.	30-nov-23	01-ene-24	31-dic-24	1,407	12	117	189	1,218
Pfú Monterrey	07-nov-23	01-ene-24	31-dic-24	125	12	10	21	104
Fach Ratings Mexico, S.A. DE C.V.	17-nov-23	18-nov-23	17-nov-24	392	12	33		392
Park Up S A P I de C.V.	07-ago-23	01-oct-23	30-ago-24	30	12	2	8	22
Documentación Integral, S.A. de C.V.	27-ago-21	26-ago-21	29-ago-24	4,427	36	123	3,083	1,344
Regionaria de Gas S.A.	01-ene-22	01-ene-22	29-ago-24	377	33	11	113	264
Ases Simulación y Tecnología S.A. de C.V.	01-ene-22	01-ene-22	29-ago-24	1,147	33	35	890	287
Fona Comunicaciones S.A. de C.V.	01-ene-22	01-ene-22	29-ago-24	17,239	33	525	12,561	4,737
Internacional Track de México S.A. de C.V.	15-ago-22	15-ago-22	28-ago-24	85	25	3	53	19
Cinemas y Colecciones del Valle S.A. de C.V.	01-ene-23	01-ene-23	28-ago-24	418	21	26	208	208
Electores Schirler S.A. de C.V.	01-ene-23	01-ene-23	28-ago-24	209	21	15	171	138

35

Republicano
Ayuntamiento

Libertad 101, Centro, SPGG, N.L.

T. 813400 4412





San Pedro Garza García

2021 — 2024



Municipio de San Pedro Garza García, N.L.
Informe de Avance de Gestión Financiera
Primer Trimestre 2024

Informe Analítico de Obligaciones Diferentes de Financiamiento - LDF
Formato 3
Al 31 de marzo de 2024
(Miles de pesos)

Descripción de las Obligaciones Diferentes de Financiamiento	Fecha del Contrato	Fecha de inicio del proyecto	Fecha de vencimiento del proyecto	Monto de la inversión	Plazo pactado meses	Monto promedio mensual de pago	Monto pagado al 31 de Marzo 2024	Saldo por pagar al 31 de Marzo 2024
Luzero Patricia Ibarra Rodriguez	05-jul-23	05-ago-23	29-sep-24	2,125	15	143	850	1,275
Simple Pharma de Mexico, S.A. de C.V.	01-abr-23	01-abr-23	29-sep-24	1,529	18	85	456	1,073
Clean Alta S.A. de C.V.	30-mar-23	08-ago-23	29-sep-24	17,147	14	1,247	6,810	10,337
Limpitex S.A. de C.V.	01-ago-23	15-ago-23	29-sep-24	105	14	8	47	58
Pácora, Psicología Crec y Ed S de RL	01-jul-23	01-jul-23	29-sep-24	1,091	15	71	373	689
Expert Data S.C.	#VALOR	25-sep-23	29-sep-24	16,434	12	357	7,302	2,533
Karen Olivia Méndez Hernández	01-oct-23	01-oct-23	29-sep-24	768	12	64	255	510
Chica Digital Mexico Sapa De C.V.	30-nov-23	29-sep-24	29-sep-24	448	1	448	329	109
Luzero Olivia Méndez Hernández	01-ene-24	29-sep-24	29-sep-24	861	1	861	-	861
Valco Alimentadora S.A. de C.V. Sotom E	27-sep-21	27-sep-21	21-sep-24	34,834	36	972	26,125	3,709
Gisamex, S.A. de C.V.	16-feb-23	16-feb-23	16-sep-24	3,306	19	174	1,827	1,479
Cardobata Z.O. S.C.	08-abr-22	08-abr-22	09-sep-24	19,670	29	676	15,800	4,070
Qualitas Compañía de Seguros S.A. de C.V.	17-jul-23	31-jul-23	31-jul-24	5,099	12	424	3,046	2,054
Asoci Comedores Cooperativo S.A de C.V	24-mar-23	01-jun-23	30-jun-24	3,287	13	253	456	2,829
Verduras Salsitas Del Norte S.A. De C.V.	24-mar-23	01-jun-23	30-jun-24	1	13	0	120	730
Jauregui Ruiz Octavio	30-jun-23	01-jul-23	30-jun-24	782	12	58	574	128
Ignacio García Ugarte	30-jun-23	01-jul-23	30-jun-24	689	12	57	230	459
Gerardo Guacalupe Elizondo Guajardo	30-jun-23	01-jul-23	30-jun-24	498	12	41	345	153
Hilberto Reyes Sepulveda	30-jun-23	01-jul-23	30-jun-24	498	12	41	156	332
Zanillo Ferro Cecilia	30-jun-23	01-jul-23	30-jun-24	534	12	46	450	104

36

Republicano Ayuntamiento

Libertad 101, Centro, SPGG, N.L.

T. 818400 4412





San Pedro Garza García

2021 — 2024



San Pedro Garza García

Municipio de San Pedro Garza García, N.L.
Informe de Avance de Gestión Financiera
Primer Trimestre 2024

Informe Analítico de Obligaciones Diferentes de Financiamiento - LDF
Formato 3
Al 31 de marzo de 2024
(Miles de pesos)

Caracterización de las Obligaciones Diferentes de Financiamiento	Fecha de Contrato	Fecha de inicio del proyecto	Fecha de vencimiento del proyecto	Monto de la inversión	Plazo pagado en meses	Monto acumulado mensual de pago	Monto pagado al 31 de Marzo 2024	Saldo por pagar al 31 de Marzo 2024
Eliud Gerardo Alcala Gomez	30-jun-23	01-jul-23	30-jun-24	554	12	46	128	418
Galvan YGareno Kato Cecilia	30-jun-23	01-jul-23	30-jun-24	292	12	24	217	75
Diego Reyes Arturo Traves	30-jun-23	01-jul-23	30-jun-24	383	12	32	128	255
Garry Mendizola Domingo	30-jun-23	01-jul-23	30-jun-24	458	12	41	343	149
Eduardo Salvador Gomez Garcia	30-jun-23	01-jul-23	30-jun-24	458	12	41	166	332
Gonzalez Treviño Gerardo	30-jun-23	01-jul-23	30-jun-24	458	12	41	166	332
Carolina Gonzalez Camilo	30-jun-23	01-jul-23	30-jun-24	383	12	32	128	255
Jose de Jesus Hinojosa Alonso	30-jun-23	01-jul-23	30-jun-24	383	12	32	128	255
Mara de Los Angeles Garcia Rodriguez	30-jun-23	01-jul-23	30-jun-24	662	12	50	263	397
123Móviles, S.A.P.I. de C.V.	30-jun-23	01-jul-23	30-jun-24	1,601	12	133	534	1,067
Carlos Garza Garibay	30-jun-23	01-jul-23	30-jun-24	525	12	44	51	474
Domingo Ulises de Luna Paz	30-jun-23	01-jul-23	30-jun-24	301	12	25	289	12
Ancar Cohen Jorge Abraham	28-jun-23	01-jul-23	30-jun-24	110	12	9	68	42
Jose Luis Gonzalez Perez	30-jun-23	01-jul-23	30-jun-24	165	12	14	-	165
Axel Ramon Schwartz Velasco	30-jun-23	01-jul-23	30-jun-24	440	12	37	323	117
Reyna Guerra Jose Manuel	01-jun-23	01-jul-23	30-jun-24	300	12	42	331	169
Inmobiliaria Genes, Sa de C.V.	01-dic-22	01-dic-22	31-may-24	1,605	18	89	1,016	589
Soluciones Digitales de Mexico, S.C.	30-may-23	01-jun-23	31-may-24	501	12	42	343	158
Asociación Alzheimer de Nty, A.C.	24-may-23	24-may-23	24-may-24	309	12	26	223	86
Grupo Industrial Lurdocond, S.A. de C.V.	30-ago-23	14-sep-23	15-may-24	876	9	103	-	826

37

Republicano Ayuntamiento

Libertad 101. Centro. SPGG, N.L.

T. 818400 4412





San Pedro Garza García

2021 — 2024



Municipio de San Pedro Garza García, N.L.
Informe de Avance de Gestión Financiera
Primer Trimestre 2024

Informe Analítico de Obligaciones Diferentes de Financiamiento - LDF

Formato 3

Al 31 de marzo de 2024

(Miles de pesos)

Denominación de las Obligaciones Diferentes de Financiamiento	Fecha del Contrato	Fecha de inicio del proyecto	Fecha de vencimiento del proyecto	Monto de la inversión	Plazo pactado en meses	Monto promedio mensual de pago	Monto pagado al 31 de Marzo 2024	Saldo por pagar al 31 de Marzo 2024
Provedora Esc. y de CI de N.S.A. de C.V.	11-may-23	11-may-23	30-abr-24	3,600	12	308	838	2,762
Christus Mujerza Sistemas Hospitalarios	01-may-23	01-may-23	30-abr-24	2,414	12	201	1,118	1,296
Planizsoft S.A. de C.V.	20-jul-23	20-jul-23	30-abr-24	61,725	9	6,846	33,700	31,035
Planizsoft S.A. de C.V.	20-jul-23	20-jul-23	30-abr-24	4,233	9	461	2,131	2,102
Aplicaciones Para Cajeros Y Kioskos, S.C.	28-sep-23	01-nov-23	30-abr-24	1,157	6	194	386	771
Soluciones Estratégicas E Innovación Sostenible S.A. de C.V.	09-VALDRU	02-oct-23	02-abr-24	1,158	6	182	685	463
Centro Eure S.C.	12-mar-23	15-may-23	31-mar-24	3,963	11	375	2,942	1,321
Simple Pharma de México, S.A. de C.V.	14-mar-23	01-abr-23	31-mar-24	150	12	12	68	82
Endo Laser Microquirúrgica, S.A. de C.V.	14-mar-23	01-abr-23	31-mar-24	600	12	50	699	1
Editorial Monterrey S.A.	12-ago-23	12-ago-23	31-mar-24	1,161	8	152	697	464
Giznet S.A. de C.V.	24-mar-23	26-mar-23	25-mar-24	1,364	12	114	1,137	227
Maria Eugenia Ayala Acosta	01-jun-23	01-sep-23	22-mar-24	302	7	43	161	151
Cyan Media Lab, S.A. de C.V.	15-may-23	15-mar-24	15-mar-24	1,334	1	1,334	934	400
Escuela de Esp. Para Contadores Pro. Ac.	01-dic-22	01-dic-22	29-feb-24	1,246	15	83	732	515
Jesús Gómez de León	15-nov-22	15-nov-22	14-feb-24	1,205	15	80	1,124	86
Estancia La Sierra Para Pac. Psiquiá. A.C.	01-ene-22	01-ene-22	31-dic-23	1,384	24	65	809	779
Alámas y Protección Integral de México	01-ene-22	01-ene-22	31-dic-23	65	24	2	-	55
Recursos Humanos Nacionales, S.A. de C.V.	01-ene-22	01-ene-22	31-dic-23	1,530	24	64	1,437	93
Santitas del Norte S.A. de C.V.	01-ene-22	01-ene-22	31-dic-23	1,148	24	46	691	557

38

Republicano Ayuntamiento

Libertad 101, Centro, SPGG, N.L.

T. 818409 4417





San Pedro Garza García

Municipio de San Pedro Garza García, N.L.
Informe de Avance de Gestión Financiera
Primer Trimestre 2024

Informe Analítico de Obligaciones Diferentes de Financiamiento - LDF
Formato 3
Al 31 de marzo de 2024
(Miles de pesos)

Denominación de las Obligaciones Diferentes de Financiamiento	Fecha de Contrato	Fecha de inicio del proyecto	Fecha de vencimiento del proyecto	Monto de la inversión	Plazo pactado en meses	Monto promedio mensual de pago	Monto pagado al 31 de Marzo 2024	Saldo por pagar al 31 de Marzo 2024
Almas y Protección Integral de México	04-ene-22	04-ene-22	31-dic-23	110	24	5	161	9
Gama Elevaciones Mex. Americanas S.A. de C.V.	08-abr-22	01-ago-22	31-dic-23	79	17	5	-	79
Hospital de Ginecología y Obstet. Sa de	25-dic-22	01-ene-23	31-dic-23	30,000	12	2,505	29,987	13
H. S. P. San Pedro Hospital S.A. de C.V.	20-dic-22	01-ene-23	31-dic-23	24,000	12	2,004	23,566	434
Chicurs Murganza Sistemas Hospitalarios	12-dic-22	01-ene-23	31-dic-23	31,000	12	2,589	50,931	69
Fundación Sanjos y de La Garza Eva IBF	20-dic-22	01-ene-23	31-dic-23	10,000	12	835	9,648	962
Servicios Gasolineros de México S.A. de C.V.	30-nov-22	01-ene-23	31-dic-23	80,000	12	6,621	75,212	4,788
Gpl Consultores, S.C	12-ene-23	12-ene-23	31-dic-23	557	12	48	232	325
Interactara SAPI S.A. de C.V.	16-dic-22	01-dic-23	31-dic-23	237	1	241	175	62
Cargo Móvil SAPI de C.V.	06-dic-22	01-ene-23	31-dic-23	464	12	39	351	113
Internacional Track De Mexico S.A. DE C.V.	01-ene-23	01-ene-23	31-dic-23	1,362	12	130	1,476	66
Servicios de Apoyo Metropolitano S.A. de C.V.	23-ene-23	23-ene-23	31-dic-23	525	11	50	31	474
Almas y Productos S.A. de C.V.	01-sep-22	01-sep-22	31-dic-23	36	16	2	-	36
Park Up SAPI de C.V.	01-ene-23	01-ene-23	31-dic-23	1,240	12	104	1,097	143
Sinaprotis	01-ene-23	01-ene-23	31-dic-23	12,870	12	1,075	12,837	33
Arturo González Vilmoreal	01-ene-23	01-ene-23	31-dic-23	380	12	30	331	29
Recursos Humanos Nacionales, S.A. de C.V.	01-may-23	01-may-23	31-dic-23	850	8	106	768	61
Poder Judicial del Estado, N.L.	01-feb-23	01-feb-23	31-dic-23	794	11	73	165	639
Poder Judicial del Estado, N.L.	01-ene-23	01-ene-23	31-dic-23	381	12	32	93	288





San Pedro Garza García

2021 — 2024



Municipio de San Pedro Garza García, N.L.
Informe de Avanza de Gestión Financiera
Primer Trimestre 2024

Informe Analítico de Obligaciones Diferentes de Financiamiento - LDF
Formato 3
Al 31 de marzo de 2024
(Miles de pesos)

Denominación de las Obligaciones Diferentes de Financiamiento	Fecha del Contrato	Fecha de inicio del proyecto	Fecha de vencimiento del proyecto	Monto de la inversión	Plazo pactado meses	Monto promedio mensual de pago	Monto pagado al 31 de Marzo 2024	Saldo por pagar al 31 de Marzo 2024
Yviana Guadalupe Aleman Romero	14-ago-23	01-ago-23	31-dic-23	579	5	116	285	294
Grupo Pescador Vales	14-ago-23	01-ago-23	31-dic-23	771	5	153	-	771
Operaciones Globales Ta S. De RL De CV.	14-ago-23	01-ago-23	31-dic-23	796	5	159	-	796
Arizno Cuajardo Lara	25-ene-23	25-ene-23	30-dic-23	1,566	11	140	566	900
Jeremi Altuz de la Cruz Vásquez	17-ago-23	17-dic-23	17-dic-23	840	1	840	761	79
Soporta Medico Mexi. S.A. De C.V.	02-may-23	02-may-23	15-dic-23	1,305	7	175	555	779
Servicios Integrados del Noreste S.A. de C.V.	20-jun-23	20-jun-23	15-dic-23	1,653	6	252	919	734
Constructora Treku, S.A. de C.V.	05-may-23	05-jun-23	05-dic-23	1,700	6	282	654	1,046
Grupo Mha Monterrey, S.A. de C.V.	25-ago-22	01-abr-22	30-sep-23	1,302	18	72	-	1,302
Garza García y Asociados Bifera Jr. Sc	28-jun-22	28-jun-22	31-ago-23	2,537	14	180	2,255	282
Jesus de Jesus Bernardo Aguado Santos	01-jul-22	01-jul-22	30-jun-23	477	12	40	-	477
Ar Radiología Integral Sagú de C.V.	25-abr-23	01-may-23	31-may-23	250	1	253	210	40
Subtotal B. Otros instrumentos 1				953,748		49,365	467,608	483,975

40

Republicano Ayuntamiento

Libertad 101, Centro, SPGG, N.L.

T. 818400 4412





San Pedro Garza García

2021 — 2024



San Pedro Garza García

Municipio de San Pedro Garza García, N.L.
Informe de Avance de Gestión Financiera
Primer Trimestre 2024

Informe Analítico de Obligaciones Diferentes de Financiamiento - LDF Formato 3 Al 31 de marzo de 2024 (Miles de pesos)

Denominación de Las Obligaciones Diferentes de Financiamiento	Fecha del Contrato	Fecha de inicio del proyecto	Fecha de vencimiento del proyecto	Monto de la inversión	Plazo pactado (Días)	Monto prometido mensual de pago	Monto pagado al 31 de marzo de 2024	Saldo por pagar al 31 de marzo de 2024
B. Otros instrumentos 2.								
Rehabilitación de Consultorio Of. Jurídica Of. Card. 1, Siphon y Asociación Social, En El Municipio de San Pedro Garza García, N.L.	23-feb-24	25-feb-24	21-dic-24	15,100	300	2,490	10,171	24,979
Comandancia Perifoneo de La Secretaría de Seguridad Pública, En El Municipio de San Pedro Garza García, N.L.	23-feb-24	25-feb-24	21-dic-24	72,000	300	3,107	21,331	53,667
Obraje Sanitario Los Pinos, En El Municipio de San Pedro Garza García, N.L.	19-mar-24	25-mar-24	23-sep-24	7,350	180	663	-	7,350
Parque Pájaro Carpintero Fase 1, En El Municipio de San Pedro Garza García, N.L.	19-mar-24	25-mar-24	23-sep-24	4,444	180	525	-	4,444
Rehabilitación de Oficinas de Tesorería, En El Municipio de San Pedro Garza García, N.L.	19-mar-24	22-mar-24	17-sep-24	16,530	240	1,501	3,207	13,223
Transformación Parque San Judas - Moravia y Puebla, En El Municipio de San Pedro Garza García, N.L.	22-mar-24	25-mar-24	16-sep-24	12,300	165	1,548	-	12,300
Rehabilitación de Las Oficinas de La Dirección de Asesoría Jurídica, en El Municipio de San Pedro Garza García, N.L.	01-dic-23	01-dic-23	29-sep-24	42,500	270	3,550	17,567	24,933
Card 8, Adquisición Subestación Eléctrica, en el Municipio de San Pedro Garza García, N.L.	22-mar-24	25-mar-24	06-ago-24	5,000	135	791	-	5,000
Proyecto Específico Parque Los Sauces, En San Pedro Garza García, N.L.	09-feb-24	05-feb-24	07-jul-24	507	150	71	-	507
Proyecto Específico: Equiparques Arroyo Urbano - etapa 2, En San Pedro Garza García, N.L.	05-feb-24	05-feb-24	07-jul-24	481	150	68	-	481
Regeneración Parque Arroyos del Valle (Etapa B) Más Mobiliario, en El Municipio de San Pedro Garza García, N.L.	01-dic-23	01-dic-23	30-jul-24	11,267	210	1,151	4,688	6,579
Rehabilitación Seguridad Pisos Oficinas de Desarrollo Urbano, En El Municipio de San Pedro Garza García, N.L.	19-mar-24	22-mar-24	25-may-24	9,518	120	1,668	3,223	6,295
Tranvía de Agua CFE para La Obra Distrito Centro Valle, En San Pedro Garza García, N.L.	20-mar-24	20-mar-24	18-may-24	477	50	169	-	477
Alcaldía La Lucha / Complemento de Equipamiento Estacionamiento La Lucha, en El Municipio de San Pedro Garza García, N.L.	08-dic-23	15-dic-23	16-may-24	9,000	180	1,064	2,920	6,080
Estudios Preliminares y Diseño de Pavimento para Calle Rosales de Bolívar y Calle San Bernardino, En San Pedro Garza García, N.L.	26-feb-24	25-feb-24	29-abr-24	324	31	113	-	324
Obra Civil y Eléctrica para El Pasado de Cables en El Centro de Salud / Baja de Cableado del Centro de Salud, en El Municipio de San Pedro Garza García, Nuevo León.	27-feb-24	30-feb-24	25-abr-24	5,200	180	591	1,260	3,940

Republicano Ayuntamiento

Libertad 101, Centro, SPGG, N.L.

T. 818400 4412





San Pedro Garza García

2021 — 2024



Municipio de San Pedro Garza García, N.L.
Informe de Avance de Gestión Financiera
Primer Trimestre 2024

Informe Analítico de Obligaciones Diferentes de Financiamiento - LDF
Formato 3
Al 31 de marzo de 2024
(Miles de pesos)

Denominación de Las Obligaciones Diferentes de Financiamiento	Fecha del Contrato	Fecha de inicio del proyecto	Fecha de terminación del proyecto	Monto de la inversión	Pazo pactado (Días)	Monto pagado mensual de pago	Monto pagado al 31 de Marzo de 2024	Saldo por pagar al 31 de Marzo de 2024
Districto Carrizosa, Construcción Canal V, en el Municipio de San Pedro Garza García, N.L.	24-ene-23	30-ene-23	28-mar-24	11,197	425	1,812	20,651	11,566
Intersección Carretera Doble y Carretera Calle Oro y Troncales Con Kansas City, en el Municipio de San Pedro Garza García, N.L.	27-ago-23	03-ago-23	28-mar-24	18,500	270	1,458	4,257	9,200
Problemas de Construcción de la Separación y Regla Construcción Prof. Claudio Obispo Linares Con Huesarrey y Estabilización de Talud en Área de Veladas en Ave. Obispo y Calle Negrete Sosa, Col. Villas del Obispo, en el Municipio de San Pedro Garza García, N.L.	27-ago-23	03-ago-23	28-mar-24	18,500	270	1,443	3,543	4,357
Escuelas Preprimarias / Asociación de Las Oficinas de Protección Civil Compañías, En San Pedro Garza García, N.L.	22-ago-24	22-ago-24	22-ago-24	733	36	144	66	107
Estudios de Análisis de Riesgo para Protección Civil / Distrito Carrizosa, En San Pedro Garza García, N.L.	19-ago-24	19-ago-24	19-ago-24	33	30	44		33
Completamiento de Restauración de La Casita Técnica "Rodríguez", Ubicada en El Casco Urbano, en El Municipio de San Pedro Garza García, N.L.	05-ene-23	06-ene-23	04-mar-24	3,800	123	374	2,224	1,566
Estudios de Prospección Geomagnética y Revisión de La Estructura de Pavimento Flexible Costado, En San Pedro Garza García, N.L.	25-ene-24	25-ene-24	25-ago-24	255	15	155		255
Districto Lázaro Garza Ayala Fase I Rehabilitación de Parques, en el Municipio de San Pedro Garza García, N.L.	14-ene-23	30-ene-23	20-ago-24	76,016	385	4,005	32,877	1,143
Estudios Preliminares y Diseño de Pavedura para Calle Lomas de Mezquero, Calle Madrid y Calle Colorado La Sierra, En San Pedro Garza García, N.L.	12-ago-24	12-ago-24	27-ago-24	355	15	355		355
Reconstrucción Arquitectónica de Paradas de Transporte Público y Señalización en Caseros, en San Pedro Garza García, N.L.	07-dic-23	07-dic-23	04-ago-24	65	30	15		65
Estudios Preliminares / Comandancia Portuaria de La Secretaría Portuaria, en El Municipio de San Pedro Garza García, N.L.	08-ago-23	08-ago-23	01-ago-24	313	55	119	116	197
Calle Río Colorado, Río Obispo y Río Montezuma / Regeneración Pesquera Carrizosa Fase I, en el Municipio de San Pedro Garza García, N.L.	19-ene-23	23-ene-23	22-ene-24	32,452	365	3,457	33,653	15,006
Proyecto Ejecutivo Rescate de Cargos Puente Varas, Colaboración del Obispo, en San Pedro Garza García, N.L.	13-ago-23	23-ago-23	23-ago-24	1,500	30	255	30	540

42

Republicano Ayuntamiento

Libertad 101, Centro, SPGG, N.L.

T. 818400 4412





San Pedro Garza García

2021 — 2024



San Pedro Garza García

Municipio de San Pedro Garza García, N.L.
Informe de Avance de Gestión Financiera
Primer Trimestre 2024

Informe Analítico de Obligaciones Diferentes de Financiamiento - LDF Formato 3 Al 31 de marzo de 2024 (Miles de pesos)

Denominación de Las Obligaciones Diferentes de Financiamiento	Fecha del Contrato	Fecha de inicio del proyecto	Fecha de vencimiento del proyecto	Monto de la inversión	Plazo pactado (Días)	Monto prometido mensual de pago	Monto pagado al 31 de Marzo de 2024	Saldo por pagar al 31 de Marzo de 2024
Superación Externa para la Obra Regeneración Pastoral Centro / Regeneración Pastoral Centro Fase 1, en El Municipio de San Pedro Garza García, N.L.	15-05-22	16-05-22	14-06-24	13,316	365	72	11,657	2,062
Escudo de Análisis de Rangos de Constitución para Obra Nueva del Edificio de La Dirección General de Asuntos Jurídicos, en San Pedro Garza García, N.L.	08-06-23	08-06-23	06-06-24	59	30	42	-	59
Construcción de Parque Jardín Torpederos, en el Municipio de San Pedro Garza García, N.L.	21-04-23	03-04-23	29-06-23	1,452	186	379	5,305	2,127
Superación Externa para la Obra / Regeneración de Casas (Plaza Nazaró, Plaza Juárez y Calles) Fase 1, en San Pedro Garza García, N.L.	25-04-22	28-04-22	27-04-23	12,832	365	360	40,736	1,914
Estudios Preliminares de Orçamento Sanitario Los Pinos, en El Municipio de San Pedro Garza García, N.L.	17-04-23	21-04-23	20-06-23	463	36	347	461	31
Proyecto Especial de Bajada de Cableado del Centro de Salud / Bajada de Cableado del Centro de Salud, en San Pedro Garza García, N.L.	14-04-23	15-04-23	16-06-23	400	121	59	190	210
Instalación de Cámaras de Seguridad / Construcción de Parque Jardín, Barrancos-Torpederos, en El Municipio de San Pedro Garza García, N.L.	15-04-23	16-04-23	15-06-23	400	28	34	-	400
Calle Góncalo y Calle Guajana / Regeneración Pastoral Centro, Fase 1, en El Municipio de San Pedro Garza García, N.L.	29-04-22	13-04-22	13-06-23	107,315	365	5,359	77,821	29,399
Superación Arquitectónica en Diseño Urbano Garza Ajalte Fase 1-Rectificación de Pisos, en San Pedro Garza García, N.L.	13-04-23	13-04-23	07-06-23	447	270	33	293	154
Calle Misericordia N. Ota / Regeneración Pastoral Centro Fase 1, en El Municipio de San Pedro Garza García, N.L.	02-04-22	05-04-22	04-06-23	51,397	365	3,322	41,325	13,359
Calle Yemanjá/Carretera Nueva Regeneración Pastoral Centro Fase 1, en El Municipio de San Pedro Garza García, N.L.	21-04-22	25-04-22	27-06-23	87,526	365	5,401	30,415	27,111
Dictamen Asignación y Supervisión para la Migración de Infraestructura de Telecomunicaciones y Planos A3 B4: Regeneración Pastoral Centro Fase 1, en San Pedro Garza García, N.L.	25-04-22	28-04-22	27-06-23	1,857	365	159	1,065	367
Dictamen Asignación y Supervisión para la Migración de Infraestructura de Telecomunicaciones y Planos A3 B4: Regeneración de Casas (Plaza Nazaró, Plaza Juárez y Calles) Fase 1, en San Pedro Garza García, N.L.	25-04-22	28-04-22	27-06-23	2,434	365	142	1,717	717

43

Republicano Ayuntamiento

Libertad 101, Centro, SPGG, N.L.

T. 818400 4413





San Pedro Garza García

2021 — 2024



San Pedro Garza García

Municipio de San Pedro Garza García, N.L.
Informe de Avance de Gestión Financiera
Primer Trimestre 2024

Informe Analítico de Obligaciones Diferentes de Financiamiento - LDF
Formato 3
Al 31 de marzo de 2024
(Miles de pesos)

Descripción de Las Obligaciones Diferentes de Financiamiento	Fecha del Contrato	Fecha de inicio del proyecto	Fecha de vencimiento del proyecto	Monto de la inversión	Plazo pagadero (Días)	Monto pagado mensual de pago	Monto pagado al 31 de Marzo de 2024	Saldo por pagar al 31 de Marzo de 2024
Calle Micozotli Al Paso Regeneración Perifoneo Centro Fase 1, en el Municipio de San Pedro Garza García, N.L.	20-nov-22	29-nov-22	27-nov-23	106,963	366	4,229	31,351	23,672
Calle Juárez Sur y Libertad Al Pajero / Regeneración de Casco (Plaza Narango, Plaza Juárez y Calles) Fase 1, en el Municipio de San Pedro Garza García, Nuevo León.	15-nov-22	21-nov-22	20-nov-23	64,735	363	1,774	48,487	24,325
Calle Morelos y Libertad Al Centro / Regeneración de Casco (Plaza Narango, Plaza Juárez y Calles) Fase 1, en el Municipio de San Pedro Garza García, N.L.	15-nov-22	21-nov-22	20-nov-23	47,455	363	2,769	30,335	17,140
La Nueva Vasconcelos Fase 2 Consiste en Rehabilitación de Bancanetas, Pavimento Heteroduro, Arbolado, Reducción de ruidos de Vía Aérea A Subestaciones de Empresas o Entidades Públicas y Privadas de Energía Eléctrica y Telecomunicaciones, en el Municipio de San Pedro Garza García.	19-nov-22	22-nov-22	18-nov-23	100,000	300	7,583	71,516	28,364
Calle Tamazunchale Sur Regeneración Perifoneo Centro Fase 1, en el Municipio de San Pedro Garza García, N.L.	03-nov-22	07-nov-22	06-nov-23	34,091	366	4,903	31,022	32,169
Suspensión Arquitectónica en Casco San Pedro en el Municipio de San Pedro Garza García, N.L.	31-nov-22	01-dic-22	31-nov-23	447	373	35	420	27
Calle Independencia Regeneración de Casco (Plaza Narango, Plaza Juárez y Calles) Fase 1, en el Municipio de San Pedro Garza García, N.L.	25-nov-22	21-nov-22	31-nov-23	66,170	366	1,333	62,563	2,504
Plaza Juárez y Calles (Juárez, Libertad y Morelos) / Regeneración de Casco (Plaza Narango, Plaza Juárez y Calles) Fase 1 en el Municipio de San Pedro Garza García, N.L.	28-nov-22	31-nov-22	31-nov-23	43,326	366	2,518	28,725	14,599
Dictamen, Asignación y Supervisión para la Migración de Infraestructura de Telecomunicaciones y Plano As Búla la Nueva Vasconcelos Fase 2 Consiste en Rehabilitación de Bancanetas, Pavimento Heteroduro, Arbolado, Reducción de ruidos de Vía Aérea A Subestaciones de Empresas o Entidades Públicas y Privadas de Energía Eléctrica y Telecomunicaciones, en San Pedro Garza García, N.L.	15-nov-22	31-nov-22	31-nov-23	447	374	35	447	
Construcción del Centro de Salud y Bienestar en El Área Fontana, en el Municipio de San Pedro Garza García, N.L.	19-nov-22	21-nov-22	16-nov-23	39,499	330	2,547	31,190	6,308
Bajada de Calles de San Pedro Sur en Distrito Centro Norte en San Pedro Garza García, N.L.	04-ago-22	01-ago-22	15-nov-23	6,373	76	1,925	2,092	4,311
Rehabilitación Parque Niños y Sus Calles (Miguel Alemán, Niños Héroes y Corregidora) Regeneración de Casco (Plaza Narango, Plaza Juárez y Calles) Fase 1, Casco Urbano en el Municipio de San Pedro Garza García, N.L.	25-nov-22	27-nov-22	06-nov-23	53,080	366	3,211	38,365	15,015

Republicano Ayuntamiento

Libertad 101, Centro, SPGG, N.L.

T. 813400 4412





San Pedro Garza García

2021 — 2024



Municipio de San Pedro Garza García, N.L.
Informe de Avanza de Gestión Financiera
Primer Trimestre 2024

Informe Analítico de Obligaciones Diferentes de Financiamiento - LDF Formato 3 Al 31 de marzo de 2024 (Miles de pesos)

Denominación de Las Obligaciones Diferentes de Financiamiento	Fecha del Contrato	Fecha de inicio del proyecto	Fecha de vencimiento del proyecto	Monto de la inversión	Pago pactado (Cae)	Monto pagado mensual de pago	Monto pagado al 31 de Marzo de 2024	Saldo por pagar al 31 de Marzo de 2024
Proyecto Ejecutivo P Banqueta Hombre Joven, en San Pedro Garza García, N.L.	20-jun-23	20-jun-23	17-sep-23	400	50	35	279	122
Rejilla de Cobertura de San Pedro Nel en Vasconcelos 75, en el Municipio de San Pedro Garza García, N.L.	15-jul-23	15-jul-23	13-ago-23	1,308	20	442	274	1,034
C-07 Aterrizaje, Jardines y Mobiliario Reurbanización de Parque Clouthier Fase 2 y Fase 3, en el Municipio de San Pedro Garza García, N.L.	06-nov-22	14-nov-22	09-sep-23	31,963	300	2,257	30,222	1,742
Rejilla de Cobertura en San Pedro Nel en Casco San Pedro, en el Municipio de San Pedro Garza García, N.L.	01-jul-23	01-jul-23	01-sep-23	1,979	60	1,203	1,100	1,879
Clósetier F3 De-08 Canchales y Pilónes Como Rehabilitación de Parque Clouthier Fase 2 y Fase 3, en San Pedro Garza García, N.L.	15-ago-22	26-ago-22	25-ago-23	30,661	365	1,738	25,086	5,575
Clósetier F2 De-01 Área de Pavedura Reurbanización de Parque Clouthier Fase 2 y Fase 3, en el Municipio de San Pedro Garza García, N.L.	07-jul-22	16-jul-22	30-jul-23	38,384	376	2,161	32,456	4,928
Clósetier F2 De-02 Área de Estacionamiento Reurbanización de Parque Clouthier Fase 2 y Fase 3, en el Municipio de San Pedro Garza García, N.L.	03-ago-22	05-ago-22	30-jul-23	17,640	177	2,163	6,715	10,925
Proyecto Ejecutivo Cancha Digna para Todos en Tamazunchale, en San Pedro Garza García, N.L.	17-nov-23	17-nov-23	17-jul-23	447	42	105	357	90
Rehabilitación de Las Oficinas Municipales Localizadas en el Edificio ex Palacio de Justicia de I Estado, en San Pedro Garza García, Nuevo León.	15-jul-22	22-jul-22	20-jul-23	12,496	364	706	11,343	1,153
Proyecto Ejecutivo Espacios Amigables Residencial Chipinque Proyecto de Regeneración Chipinque Ter Sector, en San Pedro Garza García, N.L.	01-ago-23	01-ago-23	31-sep-23	375	92	97	346	29
Banquetas Santa Teresita, en San Pedro Garza García, N.L.	01-mar-23	01-mar-23	30-sep-23	257	91	62	77	180
Parque Chipinque Colonia Valle de Chipinque, en El Municipio de San Pedro Garza García, N.L.	09-sep-22	09-sep-22	17-feb-23	4,737	150	552	1,522	3,215
Proyecto Ejecutivo Regeneración Prehospital Central, en El Municipio de San Pedro Garza García, N.L.	05-feb-22	14-feb-22	13-jun-22	1,366	120	242	577	789
Esplanada Vérticales Fase 2, en El Municipio de San Pedro Garza García, N.L.	06-dic-21	13-dic-21	14-mar-22	575	92	156	665	11
Segunda Etapa de Solón Pábulante en Parque 2, en El Municipio de San Pedro Garza García, N.L.	30-dic-21	15-dic-21	14-mar-22	625	92	143	361	264
Proyecto de remodelación Río Grébal Entre Calzada del Valle y Río Volcán, San Pedro Garza García, N.L.	07-sep-23	11-sep-23	15-feb-22	1,986	432	98	1,805	181

45

Republicano Ayuntamiento

Libertad 101, Coahu. SPGG, N.L.

T. 818400-4412





San Pedro Garza García

2021 — 2024



San Pedro Garza García

Municipio de San Pedro Garza García, N.L.
Informe de Avance de Gestión Financiera
Primer Trimestre 2024

Informe Analítico de Obligaciones Diferentes de Financiamiento - LDF
Formato 3

Al 31 de marzo de 2024
(Miles de pesos)

Descripción de Las Obligaciones Diferentes de Financiamiento	Fecha del Contrato	Fecha de inicio del proyecto	Fecha de vencimiento del proyecto	Monto de la inversión	Plazo pagadero (Días)	Monto pagado mensual de pago	Monto pagado al 31 de marzo de 2024	Saldo por pagar al 31 de marzo de 2024
Podal Park de Palo Blanco-Fase 1 Col. Palo Blanco, San Pedro Garza García, N.L.	19-ene-19	19-nov-19	14-mar-20	170	35	403	75	35
Regla Paved Av. Roberto Garza Sada y Av. San Ángel, Col. Valle de San Ángel, Sector Jardines, Regla Paved Priv. de La Nueva y Priv. J.M. Montemayor, Col. Finca de La Montaña, Regla Paved Calle Utrero Entre Tangasano y Corco, Col. San Pedro 400 y Regla Paved Secretado-Sara, San Pedro Garza García, N.L.	29-ene-19	31-ene-19	25-feb-20	1,542	30	388	919	723
Manifiesto de Impacto Ambiental de La Calle Vie Pajilla, Col. Fuentes del Valle, San Pedro Garza García, N.L.	20-dic-19	20-dic-19	19-ene-20	350	31	250	152	238
Subtotal 3. Otros Instrumentos 2				1,517,810		106,314	1,207,131	116,263

Nota: En lo que corresponde a las obras del año 2020, 2022 están en revisión y/o en proceso de cierre financiero.

Republicano Ayuntamiento

Libertad 101, Centro, SPGG, N.L.

T. 818400 4412





San Pedro Garza García

2021 — 2024



San Pedro Garza García

Municipio de San Pedro Garza García, N.L.
Informe de Avance de Gestión Financiera
Primer Trimestre 2024

Balance Presupuestario – LDF

Formato 4

Del 1 de enero al 31 de marzo de 2024

(Miles de pesos)

Concepto	Estimado/ Aprobado	Devengado	Recaudado/ Pagado
A. Ingresos Totales (A = A1+A2+A3)	4,318,242	1,687,822	1,687,822
A1. Ingresos de Libre Disposición	3,954,383	1,602,140	1,602,140
A2. Transferencias Federales Etiquetadas	383,879	85,682	85,682
A3. Financiamiento Neto	-	-	-
B. Egresos Presupuestarios (B = B1+B2)	5,878,654	867,817	776,554
B1. Gasto No Etiquetado (sin incluir Amortización de la Deuda Pública)	5,824,572	867,816	776,553
B2. Gasto Etiquetado (sin incluir Amortización de la Deuda Pública)	54,182	-	-
C. Remanentes del Ejercicio Anterior (C = C1 + C2)	2,669,798	2,669,798	2,669,798
C1. Remanentes de Ingresos de Libre Disposición aplicados en el periodo	2,483,533	2,483,533	2,483,533
C2. Remanentes de Transferencias Federales Etiquetadas aplicados en el periodo	186,265	186,265	186,265
I. Balance Presupuestario (I = A - B + C)	1,109,166	3,489,803	3,581,066
II. Balance Presupuestario sin Financiamiento Neto (II = I - A3)	1,109,166	3,489,803	3,581,066
III. Balance Presupuestario sin Financiamiento Neto y sin Remanentes del Ejercicio Anterior (III = II - C)	(1,569,612)	820,005	911,268
Concepto	Aprobado	Devengado	Pagado
E. Intereses, Comisiones y Gastos de la Deuda (E = E1+E2)	1,331	293	293
E1. Intereses, Comisiones y Gastos de la Deuda con Gasto No Etiquetado	1,331	293	293
E2. Intereses, Comisiones y Gastos de la Deuda con Gasto Etiquetado	-	-	-
IV. Balance Primario (IV = III + E)	(1,362,143)	818,712	910,875
Concepto	Estimado/ Aprobado	Devengado	Recaudado/ Pagado
F. Financiamiento (F = F1 + F2)	-	-	-
F1. Financiamiento con Fuente de Pago de Ingresos de Libre Disposición	-	-	-
F2. Financiamiento con Fuente de Pago de Transferencias Federales Etiquetadas	-	-	-
G. Amortización de la Deuda (G = G1 + G2)	8,022	1,299	1,299
G1. Amortización de la Deuda Pública con Gasto No Etiquetado	8,022	1,299	1,299
G2. Amortización de la Deuda Pública con Gasto Etiquetado	-	-	-
A3. Financiamiento Neto (A3 = F - G)	(8,022)	(1,299)	(1,299)

47

Republicano Ayuntamiento

Libertad 101, Centro, SPGG, N.L.

T. 813400 4412





San Pedro Garza García

2021 — 2024

San Pedro
Garza GarcíaMunicipio de San Pedro Garza García, N.L.
Informe de Avance de Gestión Financiera
Primer Trimestre 2024

Balance Presupuestario - LDF Formato 4 Del 1 de enero al 31 de marzo de 2024 (Miles de pesos)

Concepto	Estimado/ Aprobado	Devengado	Recaudado/ Pagado
A1. Ingresos de Libre Disposición	3,954,363	1,602,140	1,602,140
A3.1. Financiamiento Neto con Fuente de Pago de Ingresos de Libre Disposición (A3.1 = F1 - G1)	(8,022)	(1,299)	(1,299)
F1. Financiamiento con Fuente de Pago de Ingresos de Libre Disposición	-	-	-
G1. Amortización de la Deuda Pública con Gasto No Etiquetado	8,022	1,299	1,299
B1. Gasto No Etiquetado (sin incluir Amortización de la Deuda Pública)	5,824,872	967,816	776,553
C1. Remanentes de Ingresos de Libre Disposición aplicados en el periodo	2,483,533	2,483,533	2,483,533
V. Balance Presupuestario de Recursos Disponibles (V = A1 + A3.1 - B1 + C1)	605,202	3,216,558	3,307,821
VI. Balance Presupuestario de Recursos Disponibles sin Financiamiento Neto (VI = V - A3.1)	613,224	3,217,857	3,309,120
Concepto	Estimado/ Aprobado	Devengado	Recaudado/ Pagado
A2. Transferencias Federales Etiquetadas	363,879	85,682	85,682
A3.2. Financiamiento Neto con Fuente de Pago de Transferencias Federales Etiquetadas (A3.2 = F2 - G2)	-	-	-
F2. Financiamiento con Fuente de Pago de Transferencias Federales Etiquetadas	-	-	-
G2. Amortización de la Deuda Pública con Gasto Etiquetado	-	-	-
B2. Gasto Etiquetado (sin incluir Amortización de la Deuda Pública)	54,182	1	1
C2. Remanentes de Transferencias Federales Etiquetadas aplicados en el periodo	188,265	186,265	186,265
VII. Balance Presupuestario de Recursos Etiquetados (VII = A2 + A3.2 - B2 + C2)	495,962	271,946	271,946
VIII. Balance Presupuestario de Recursos Etiquetados sin Financiamiento Neto (VIII = VII - A3.2)	495,962	271,946	271,946

48

Republicano
Ayuntamiento

Liberal 101, Centro, SPGG, N.L.

T. 813400 4413





San Pedro Garza García

2021 — 2024



San Pedro Garza García

Municipio de San Pedro Garza García, N.L.
Informe de Avance de Gestión Financiera
Primer Trimestre 2024

Estado Analítico de Ingresos Detallado - LDF
Formato 5
Del 1 de enero al 31 de marzo de 2024
(Miles de pesos)

Concepto	Ingreso					Diferencia
	Estimado 2024	Ampliaciones (Reducciones)	Modificado 2024	Devengado	Recaudado	
Ingresos de Libre Disposición						
A. Impuestos	1,532,526		1,532,526	928,758	928,758	(603,768)
B. Cotas y Aportaciones de Seguridad Social						
C. Contribuciones de Mejoras						
D. Derechos	161,814		161,814	52,341	52,341	(109,473)
E. Productos	758,201		758,201	51,250	51,250	(706,951)
F. Asesoramientos	106,208		106,208	27,854	27,854	(78,354)
G. Ingresos por Ventas de Bienes y Servicios						
H. Participaciones	1,790,254		1,790,254	488,715	488,715	(1,301,539)
(H1) Fondo General de Participaciones						
(H1) Fondo General de Participaciones	1,240,804		1,240,804	349,074	349,074	(891,730)
(H2) Fondo de Fomento Municipal	214,116		214,116	53,353	53,353	(160,763)
(H3) Fondo de Fideicomiso y Reconstitución	65,087		65,087	12,743	12,743	(52,344)
(H4) Fondo de Compensación						
(H5) Fondo de Estrategia de Hidrocarburos						
(H6) Incentivo Especial Sobre Producción y Servicios	44,347		44,347	10,547	10,547	(33,800)
(H7) 0.152% de la Recaudación Federal Participativa						
(H8) 1.17% Sobre Extracción de Petróleo						
(H9) Casinos y Dilex	16,632		16,632	3,356	3,356	(13,276)
(H10) Fondo del Impuesto Sobre la Renta	292,143		292,143	56,752	56,752	(235,391)
(H11) Fondo de Estabilización de los Ingresos de las Entidades Federativas						
I. Incentivos Definidos de la Colaboración Fiscal (H1)-(H11)-(H12)-(H13)	38,817		38,817	21,011	21,011	(17,806)
(I1) Turismo e Ibo de Verano						
(I2) Fondo de Compensación ISAY						
(I3) Impuesto Sobre Automóviles Nuevos	32,304		32,304	16,756	16,756	(15,548)
(I4) Fondo de Compensación de Represas-Hidroeléctricas						
(I5) Otros Incentivos Económicos	6,513		6,513	4,255	4,255	(2,258)
J. Transferencias						
K. Convenios						
(K1) Otros Convenios y Subsidios						
L. Otros Ingresos de Libre Disposición (H)-(K)-(E)	49,060		49,060	13,672	13,672	(35,388)
(L1) Participaciones en Ingresos Locales						
(L2) Otros Ingresos de Libre Disposición	49,060		49,060	13,672	13,672	(35,388)
Total de Ingresos de Libre Disposición	1,884,361		1,884,361	1,682,148	1,682,148	(202,213)
Ingresos Excedentes de Ingresos de Libre Disposición						

49

Republicano Ayuntamiento

Libertad 101, Centro, SPPG, N.L.

T. 813400 3412





San Pedro Garza García

2021 — 2024



San Pedro Garza García

Municipio de San Pedro Garza García, N.L.
Informe de Avance de Gestión Financiera
Primer Trimestre 2024

Estado Analítico de Ingresos Detallado - LDF
Formato 3
Del 1 de enero al 31 de marzo de 2024
(Miles de pesos)

Concepto	Estimado		Ingresos		Diferencia
	2024	Amyplaciones (Reducciones)	Modificado 2024	Devenido Recaudado	
Transferencias Federales Ejecutadas					
A. Aportaciones (A=1+2+3+4+5+6)	257,165		257,165	77,528	(179,637)
a1) Fondo de Aportaciones para la Norma Educativa y Costo Operativo	-		-	-	-
a2) Fondo de Aportaciones para los Servicios de Salud	-		-	-	-
a3) Fondo de Aportaciones para la Infraestructura Social	7,742		7,742	2,475	(5,267)
a4) Fondo de Aportaciones para el Fortalecimiento de los Municipios y de las Demarcaciones Territoriales del Distrito Federal	128,171		128,171	31,881	(96,290)
a5) Fondo de Aportaciones Múltiples	-		-	-	-
a6) Fondo de Aportaciones para la Educación Tecnológica y de Adultos	-		-	-	-
a7) Fondo de Aportaciones para la Seguridad Pública de los Estados y el Distrito Federal	133,232		133,232	28,312	(104,920)
a8) Fondo de Aportaciones para el Fortalecimiento de las Entidades Federativas	-		-	-	-
B. Convenios (B=1+2+3+4)	98,020		98,020	13,155	(84,865)
b1) Convenios de Protección Social en Salud	-		-	-	-
b2) Convenios de Desagregación	-		-	-	-
b3) Convenios de Reasignación	-		-	-	-
b4) Otros Convenios y Subsidios	98,020		98,020	13,155	(84,865)
C. Fondos Distintos de Aportaciones (C=1+2)	-		-	-	-
c1) Fondo para Entidades Federativas y Municipios Productores de Hidrocarburos	-		-	-	-
c2) Fondo Minero	-		-	-	-
D. Transferencias, Subsidios y Subvenciones, y Pensiones y Jubilaciones	-		-	-	-
E. Otras Transferencias Federales Ejecutadas	554		554	-	(554)
II. Total de Transferencias Federales Ejecutadas (II = A + B + C + D + E)	353,879		353,879	85,582	(268,297)
III. Ingresos Derivados de Financiamientos (III = A)	-		-	-	-
A. Ingresos Derivados de Financiamientos	-		-	-	-
IV. Total de Ingresos (IV = I + III + A)	4,318,242		4,318,242	1,887,822	(2,430,420)

Datos Informativos

1. Ingresos Derivados de Financiamientos con Fuente de Pago de Ingresos de Libre Disposición

2. Ingresos Derivados de Financiamientos con Fuente de Pago de Transferencias Federales Ejecutadas

3. Ingresos Derivados de Financiamientos (I = 1 + 2)

30

Republicano Ayuntamiento

Libertad 101, Centro, SPGG, N.L.

T. 813406 4412





San Pedro Garza García

2021 — 2024



San Pedro Garza García

Municipio de San Pedro Garza García, N.L.
Informe de Avance de Gestión Financiera
Primer Trimestre 2024

Estado Analítico del Ejercicio del Presupuestario de Egresos Detallado - LDF
Clasificación por Objeto del Gasto (Capítulo y Concepto)
Formato 6 a
Del 1 de enero al 31 de marzo de 2024
(Miles de pesos)

Concepto (a)	Egresos					Subterficio
	Aprobado 2024	Ampliaciones (Reducciones)	Modificado 2024	Devengado	Pagado	
1. Gasto No Disputado (P=00000000-0000)	3,421,894	(1,134)	3,420,760	888,118	777,820	1,665,938
A. Servicio Personal (0=1+02+03+04+05+07)	1,703,581	(1,490)	1,702,091	382,824	341,861	1,280,727
a1) Remuneraciones al Personal de Cuenta Permanente	659,573	(15,524)	644,049	187,737	187,737	656,816
a2) Remuneraciones al Personal de Cuenta Transitoria	25,447	0	25,448	15,722	15,119	26,256
a3) Remuneraciones Adicionales y Bonos	267,523	0	267,522	81,342	81,325	235,388
a4) Seguridad Social	141,881	(5,824)	136,057	18,256	14,438	118,491
a5) Otras Prestaciones Sociales y Económicas	283,491	(1,655)	281,836	82,510	31,582	364,297
a6) Pensiones	-	-	-	-	-	-
a7) Pago de Electrolitos a Secretarios Públicos	5,775	-	5,775	600	580	5,198
B. Materiales y Suministros (0=01+02+03+04+05+06+08+09)	178,685	3,278	181,963	38,884	14,246	127,297
b1) Materiales de Construcción, Equipos de Computación y Almacén	25,118	(1,128)	24,000	2,856	571	17,144
b2) Materiales y Consumibles	28,722	(860)	27,862	4,278	2,311	21,815
b3) Materiales Primas y Materiales de Producción y Conservación	-	-	-	-	-	-
b4) Materiales y Activos de Construcción y de Reparación	112,782	597	113,379	19,226	8,222	31,734
b5) Productos Químicos, Farmacéuticos y Laboratorios	88,624	(821)	87,803	4,914	1,855	32,711
b6) Combustibles, Lubricantes y Aléres	44,511	50	44,561	4,381	725	28,640
b7) Materiales, Suministros, Puestos de Producción y Materiales Especiales	25,870	(1,215)	24,655	1,015	166	33,448
b8) Materiales y Suministros Para Seguridad	2,142	(215)	1,927	0	0	1,844
b9) Materiales, Suministros y Asociados Menores	40,649	1,226	41,875	2,170	1,287	45,187
C. Servicios Generales (0=1+02+03+04+05+06+08)	1,628,266	(38,285)	1,590,000	178,473	126,585	1,264,238
c1) Servicios Básicos	123,667	(5,123)	118,544	11,344	8,519	137,518
c2) Servicios de Arrendamiento	282,946	5,026	277,920	42,309	27,870	228,173
c3) Servicios Profesionales, Científicos, Técnicos y Otros Servicios	397,008	(2,883)	394,125	23,172	25,341	361,748
c4) Servicios Financieros, Bancarios y Comerciales	42,322	54	42,376	12,343	19,480	38,310
c5) Servicios de Instalación, Reparación, Mantenimiento y Conservación	118,223	(31,571)	86,652	48,145	21,255	348,407
c6) Servicios de Comunicación Social y Publicitaria	21,854	2,222	24,076	3,183	2,822	32,742
c7) Servicios de Fomento y Promoción	2,915	29	2,944	178	144	2,771
c8) Servicios Oficiales	20,790	(1,382)	19,408	2,425	624	15,889
c9) Otros Servicios Generales	104,127	(2,215)	101,912	24,083	18,477	79,728
D. Transferencias, Negociaciones, Subsidios y Otras Ayudas (0=01+02+03+04+05+06+08)	538,746	(2,266)	536,480	151,263	126,788	456,122
d1) Transferencias Internas y Migraciones al Sector Público	227,658	(1,241)	226,417	82,917	82,917	162,848
d2) Transferencias al Resto del Sector Público	19,255	(2,218)	17,037	16,273	11,889	48,672
d3) Comisiones y Subvenciones	-	-	-	-	-	-
d4) Ayudas Sociales	233,422	1,021	234,443	51,571	51,373	183,558
d5) Pensiones y Jubilaciones	-	-	-	-	-	-
d6) Transferencias a Particulares, Municipios y Otros Ayudados	-	-	-	-	-	-
d7) Transferencias a la Seguridad Social	-	-	-	-	-	-
d8) Donativos	-	-	-	-	-	-
d9) Transferencias al Exterior	-	-	-	-	-	-

51

Republicano Ayuntamiento

Libertad 101, Centro, SPGG, N.L.

T. 813400 4412





San Pedro Garza García

2021 — 2024



San Pedro Garza García

Municipio de San Pedro Garza García, N.L.
Informe de Avance de Gestión Financiera
Primer Trimestre 2024

Estado Analítico del Ejercicio del Presupuestario de Egresos Detallado - LDF
Clasificación por Objeto del Gasto (Capítulo y Concepto)
Formato 6 a
Del 1 de enero al 31 de marzo de 2024
(Miles de pesos)

Concepto (i)	Egresos					Subejercicio
	Aprobado 2024	Aplicaciones (Reducciones)	Modificado 2024	Divulgado	Pagado	
E. Bienes Muebles, Intangibles e Intelectuales (E-1)-(E-2)-(E-3)-(E-4)-(E-5)-(E-6)-(E-7)-(E-8)-(E-9)-(E-10)-(E-11)-(E-12)-(E-13)-(E-14)-(E-15)-(E-16)-(E-17)-(E-18)-(E-19)-(E-20)-(E-21)-(E-22)-(E-23)-(E-24)-(E-25)-(E-26)-(E-27)-(E-28)-(E-29)-(E-30)-(E-31)-(E-32)-(E-33)-(E-34)-(E-35)-(E-36)-(E-37)-(E-38)-(E-39)-(E-40)-(E-41)-(E-42)-(E-43)-(E-44)-(E-45)-(E-46)-(E-47)-(E-48)-(E-49)-(E-50)-(E-51)-(E-52)-(E-53)-(E-54)-(E-55)-(E-56)-(E-57)-(E-58)-(E-59)-(E-60)-(E-61)-(E-62)-(E-63)-(E-64)-(E-65)-(E-66)-(E-67)-(E-68)-(E-69)-(E-70)-(E-71)-(E-72)-(E-73)-(E-74)-(E-75)-(E-76)-(E-77)-(E-78)-(E-79)-(E-80)-(E-81)-(E-82)-(E-83)-(E-84)-(E-85)-(E-86)-(E-87)-(E-88)-(E-89)-(E-90)-(E-91)-(E-92)-(E-93)-(E-94)-(E-95)-(E-96)-(E-97)-(E-98)-(E-99)-(E-100)	431,289	181,734	536,619	1,293	353	538,324
1) Mobiliario y Equipo de Administración	38,584	78,301	154,526	571	254	154,822
2) Mobiliario y Equipo Educativo y Recreativo	7,436	9,448	18,876	158	71	18,651
3) Equipo e Instrumental Médico y Laboratorio	842	-	840	-	-	840
4) Vehículos y Equipo de Transporte	212,605	2,351	215,559	-	-	215,558
5) Equipo de Defensa y Seguridad	5,112	1,532	7,214	-	-	7,144
6) Maquinaria, Otros Equipos e Instrumentos	47,824	8,224	56,028	527	25	55,548
7) Activos Biológicos	-	-	-	-	-	-
8) Bienes Intangibles	73,000	-	73,250	-	-	73,000
9) Activos Intangibles	35,398	8,940	32,437	8	9	31,437
F. Inversión Pública (F-1)-(F-2)-(F-3)	1,148,882	773,965	1,973,817	153,382	182,141	918,585
1) Obras Públicas en Bienes de Dominio Público	856,253	446,439	785,238	94,831	33,607	645,177
2) Obras Públicas en Bienes Propios	219,113	127,526	351,216	33,731	38,124	224,458
3) Proyectos Productivos y Acciones de Fomento	-	-	-	-	-	-
G. Inversiones Financieras y Otras Provisiones (G-1)-(G-2)-(G-3)-(G-4)-(G-5)-(G-6)-(G-7)-(G-8)-(G-9)-(G-10)-(G-11)-(G-12)-(G-13)-(G-14)-(G-15)-(G-16)-(G-17)-(G-18)-(G-19)-(G-20)-(G-21)-(G-22)-(G-23)-(G-24)-(G-25)-(G-26)-(G-27)-(G-28)-(G-29)-(G-30)-(G-31)-(G-32)-(G-33)-(G-34)-(G-35)-(G-36)-(G-37)-(G-38)-(G-39)-(G-40)-(G-41)-(G-42)-(G-43)-(G-44)-(G-45)-(G-46)-(G-47)-(G-48)-(G-49)-(G-50)-(G-51)-(G-52)-(G-53)-(G-54)-(G-55)-(G-56)-(G-57)-(G-58)-(G-59)-(G-60)-(G-61)-(G-62)-(G-63)-(G-64)-(G-65)-(G-66)-(G-67)-(G-68)-(G-69)-(G-70)-(G-71)-(G-72)-(G-73)-(G-74)-(G-75)-(G-76)-(G-77)-(G-78)-(G-79)-(G-80)-(G-81)-(G-82)-(G-83)-(G-84)-(G-85)-(G-86)-(G-87)-(G-88)-(G-89)-(G-90)-(G-91)-(G-92)-(G-93)-(G-94)-(G-95)-(G-96)-(G-97)-(G-98)-(G-99)-(G-100)	-	-	-	-	-	-
1) Inversiones Para el Fomento de Actividades Productivas	-	-	-	-	-	-
2) Avances y Participaciones de Capital	-	-	-	-	-	-
3) Compra de Títulos y Valores	-	-	-	-	-	-
4) Contratos de Prestaciones	-	-	-	-	-	-
5) Inversiones en Participaciones, Unidades y Otros Análogos	-	-	-	-	-	-
6) Adquisición de Derechos Reales (Inmuebles)	-	-	-	-	-	-
7) Otras Inversiones Financieras	-	-	-	-	-	-
8) Provisiones para Contingencias y Otras Empeñadas Especiales	-	-	-	-	-	-
H. Participaciones y Aportaciones (H-1)-(H-2)-(H-3)-(H-4)-(H-5)-(H-6)-(H-7)-(H-8)-(H-9)-(H-10)-(H-11)-(H-12)-(H-13)-(H-14)-(H-15)-(H-16)-(H-17)-(H-18)-(H-19)-(H-20)-(H-21)-(H-22)-(H-23)-(H-24)-(H-25)-(H-26)-(H-27)-(H-28)-(H-29)-(H-30)-(H-31)-(H-32)-(H-33)-(H-34)-(H-35)-(H-36)-(H-37)-(H-38)-(H-39)-(H-40)-(H-41)-(H-42)-(H-43)-(H-44)-(H-45)-(H-46)-(H-47)-(H-48)-(H-49)-(H-50)-(H-51)-(H-52)-(H-53)-(H-54)-(H-55)-(H-56)-(H-57)-(H-58)-(H-59)-(H-60)-(H-61)-(H-62)-(H-63)-(H-64)-(H-65)-(H-66)-(H-67)-(H-68)-(H-69)-(H-70)-(H-71)-(H-72)-(H-73)-(H-74)-(H-75)-(H-76)-(H-77)-(H-78)-(H-79)-(H-80)-(H-81)-(H-82)-(H-83)-(H-84)-(H-85)-(H-86)-(H-87)-(H-88)-(H-89)-(H-90)-(H-91)-(H-92)-(H-93)-(H-94)-(H-95)-(H-96)-(H-97)-(H-98)-(H-99)-(H-100)	-	-	-	-	-	-
1) Participaciones	-	-	-	-	-	-
2) Aportaciones	-	-	-	-	-	-
3) Convenios	-	-	-	-	-	-
I. Deuda Pública (I-1)-(I-2)-(I-3)-(I-4)-(I-5)-(I-6)-(I-7)-(I-8)-(I-9)-(I-10)-(I-11)-(I-12)-(I-13)-(I-14)-(I-15)-(I-16)-(I-17)-(I-18)-(I-19)-(I-20)-(I-21)-(I-22)-(I-23)-(I-24)-(I-25)-(I-26)-(I-27)-(I-28)-(I-29)-(I-30)-(I-31)-(I-32)-(I-33)-(I-34)-(I-35)-(I-36)-(I-37)-(I-38)-(I-39)-(I-40)-(I-41)-(I-42)-(I-43)-(I-44)-(I-45)-(I-46)-(I-47)-(I-48)-(I-49)-(I-50)-(I-51)-(I-52)-(I-53)-(I-54)-(I-55)-(I-56)-(I-57)-(I-58)-(I-59)-(I-60)-(I-61)-(I-62)-(I-63)-(I-64)-(I-65)-(I-66)-(I-67)-(I-68)-(I-69)-(I-70)-(I-71)-(I-72)-(I-73)-(I-74)-(I-75)-(I-76)-(I-77)-(I-78)-(I-79)-(I-80)-(I-81)-(I-82)-(I-83)-(I-84)-(I-85)-(I-86)-(I-87)-(I-88)-(I-89)-(I-90)-(I-91)-(I-92)-(I-93)-(I-94)-(I-95)-(I-96)-(I-97)-(I-98)-(I-99)-(I-100)	9,333	-	9,333	1,392	1,392	7,511
1) Amortización de la Deuda Pública	8,022	-	8,022	1,290	1,291	6,722
2) Intereses de la Deuda Pública	1,311	-	1,311	252	252	1,278
3) Comisiones de la Deuda Pública	-	-	-	-	-	-
4) Gastos de la Deuda Pública	-	-	-	-	-	-
5) Contratos Colateralizados	-	-	-	-	-	-
6) Apoyos Financieros	-	-	-	-	-	-
7) Acuerdos de Ejecución Fiscal (AEFES)	-	-	-	-	-	-

52

Republicano Ayuntamiento

Libertad 101, Centro, SPGG, N.L.

T. 818400 4412





San Pedro Garza García

2021 — 2024



San Pedro Garza García

Municipio de San Pedro Garza García, N.L.
Informe de Avance de Gestión Financiera
Primer Trimestre 2024

Estado Analítico del Ejercicio del Presupuestario de Egresos Detallado - LDF
Clasificación por Objeto del Gasto (Capítulo y Concepto)
Formato 6 a
Del 1 de enero al 31 de marzo de 2024
(Miles de pesos)

Concepto (c)	Aprobado 2024	Asignaciones (Reducciones)	Egresos			Subtotal
			Modificado 2024	Dispendido	Pagado	
C. Bienes Muebles, Inmuebles e Intangibles (E=11+12+13+14+15+16+17)		1,154	1,154			1,154
c1) Mobiliario y Equipo de Administración						
c2) Mobiliario y Equipo Educativo y Recreativo						
c3) Equipo e Instrumentos Médico y/o Laborales						
c4) Vehículos y Equipo de Transporte						
c5) Equipo de Defensa y Seguridad		1,154	1,154			1,154
c6) Maquinaria, Otros Equipos y Herramientas						
c7) Activos Intangibles						
c8) Bienes Intangibles						
c9) Activos Intangibles						
D. Inversión Pública (F=18+19+20)						
d1) Otro Público en Bienes de Servicio Público						
d2) Otro Público en Bienes Públicos						
d3) Proyectos Productivos y Acciones de Fomento						
G. Inversiones Financieras y Otras Provisionales (D=21+22+23+24+25+26+27)						
g1) Inversiones Para el Fomento de Actividades Productivas						
g2) Adquisición y Participaciones de Capital						
g3) Compra de Títulos y Valores						
g4) Colocación de Préstamos						
g5) Inversiones en Fideicomisos, Mandatos y Otros Análogos						
g6) Otras Inversiones Financieras (Prorrateo)						
g7) Otras Inversiones Financieras						
g8) Provisiones para Contingencias y Otras Obligaciones Específicas						
H. Participaciones y Aportaciones (F=1+2+3)						
h1) Participaciones						
h2) Aportaciones						
h3) Donaciones						
I. Deuda Pública (F=1+2+3+4+5+6+7)						
i1) Amortización de la Deuda Pública						
i2) Intereses de la Deuda Pública						
i3) Comisiones de la Deuda Pública						
i4) Gastos de la Deuda Pública						
i5) Costos por Coberturas						
i6) Ayudas Financieras						
i7) Cuotas de Operación Financiera Anonima (AOFIAs)						
II. Total de Egresos (II=1+2)	5,864,877	0	5,864,877	488,116	777,330	5,817,190

54

Repuplicano Ayuntamiento

Libertad 101, Centro, SPGG, N.L.

T. 818400 4412





San Pedro Garza García

2021 — 2024



San Pedro Garza García

Municipio de San Pedro Garza García, N.L.
Informe de Avance de Gestión Financiera
Primer Trimestre 2024

Estado Analítico del Ejercicio del Presupuestario de Egresos Detallado - LDF
Clasificación Administrativa
Formato 6 b
Del 1 de enero al 31 de marzo de 2024
(Miles de pesos)

Concepto (c)	Egresos					Subejercicio
	Aprobado 2024	Ampliaciones y Reducciones	Modificado 2024	Devengado	Pagado	
I. Gasto No Etiquetado	5,822,684	(1,154)	5,821,530	868,115	777,852	4,962,425
Republicano Ayuntamiento	21,445	-2,323	23,769	4,262	4,117	19,597
Sec. del Republicano Ayuntamiento	201,704	(1,445)	200,259	35,555	33,169	164,659
Sec. de Finanzas y Tesorería	275,121	77,469	352,590	46,937	45,575	301,653
Sec. de Administración	242,111	18,381	260,492	33,356	28,676	227,126
Sec. de Cultura y Educación	191,240	511	191,752	32,241	25,496	139,511
Sec. de Desarrollo Social y Humano	145,780	201	146,980	18,309	14,308	127,172
Sec. de Ordenamiento y Desarrollo Urbano	217,525	(11,872)	205,652	33,520	32,157	172,133
Sec. de la Contabilidad y Transparencia	65,257	(3,108)	62,148	11,389	10,975	50,758
Sec. de Infraestructura y Obras Públicas	1,215,382	(73,756)	1,141,615	168,144	164,276	975,471
Sec. de Innovación y Participación Ciudadana	78,648	(1,560)	77,081	11,480	9,369	65,601
Sec. de Seguridad Pública	957,346	(1,154)	956,192	162,960	142,738	790,232
Sec. de Servicios Públicos y Medio Ambiente	1,250,925	(2,110)	1,248,815	119,787	89,756	1,129,026
Sec. Particular	43,749	(1,438)	42,319	4,247	3,972	38,672
Sec. General	30,380	(100)	30,280	4,156	3,302	26,714
Unidad de Gobierno Para Restados	15,912	-	15,912	2,159	2,087	14,759
Desarrollo Integral de La Familia - DIF	218,061	44	218,104	36,751	31,200	181,353
Unidad de Comunicación Estratégica	51,589	365	51,953	7,138	6,711	44,825
Provisión Social	307,656	-	307,656	56,237	52,358	250,830
Organismos Descentralizados y Sindicato	301,845	(3,661)	297,984	78,960	78,546	221,624
II. Gasto Etiquetado	54,182	1,154	55,336	1	1	55,335
Sec. de Desarrollo Social y Humano	8,000	-	8,000	-	-	8,000
Sec. de Seguridad Pública	46,174	1,154	47,328	1	1	47,327
Desarrollo Integral de La Familia - DIF	8	-	8	-	-	8
III. Total de Egresos (II + I)	5,886,875	-	5,886,876	869,116	777,852	5,017,792

55

Republicano Ayuntamiento

Libertad 101, Centro, SPGG, N.L.

T. 818400 4412





San Pedro Garza García

2021 — 2024



San Pedro Garza García

Municipio de San Pedro Garza García, N.L.
Informe de Avance de Gestión Financiera
Primer Trimestre 2024

Estado Analítico del Ejercicio del Presupuestario de Egresos Detallado - LDF
Clasificación Funcional (Finalidad y Función)
Formato 6 c
Del 1 de enero al 31 de marzo de 2024
(Miles de pesos)

Concepto	Egresos				Deberido	Pagado	Saldo Ejercido
	Aprobado 2024	Amplicaciones/Reducciones	Modificado 2024				
B. Gasto Operativo (B-A)(B-C)(D)	54,153	1,154	55,316				55,316
A. Gobierno (A-A1)(A2)(A3)(A4)(A5)(A6)(A7)(A8)	45,174	1,154	47,328				47,327
1) Legislación	-	-	-				-
2) Justicia	-	-	-				-
3) Coordinación de la Política de Gobierno	-	-	-				-
4) Relaciones Exteriores	-	-	-				-
5) Asuntos Financieros y Hacienda	-	-	-				-
6) Seguridad Nacional	-	-	-				-
7) Asuntos de Orden Público y de Seguridad Interior	45,174	1,154	47,328				47,327
8) Otros Servicios Generales	-	-	-				-
B. Desarrollo Social (B-A1)(B2)(B3)(B4)(B5)(B6)(B7)	8,000	-	8,000				8,000
1) Protección Ambiental	-	-	-				-
2) Vivienda y Servicios a la Comunidad	-	-	-				-
3) Salud	-	-	-				-
4) Recreación, Cultura y Otras Manifestaciones Sociales	-	-	-				-
5) Educación	-	-	-				-
6) Protección Social	8,000	-	8,000				8,000
7) Otros Asuntos Sociales	0	-	0				0
C. Desarrollo Económico (C-A1)(C2)(C3)(C4)(C5)(C6)(C7)(C8)	-	-	-				-
1) Asuntos Económicos, Comerciales y Laborales en General	-	-	-				-
2) Agricultura, Silvicultura, Pesca y Caza	-	-	-				-
3) Comunicables y Energía	-	-	-				-
4) Minería, Manufacturas y Construcción	-	-	-				-
5) Transporte	-	-	-				-
6) Comunicaciones	-	-	-				-
7) Turismo	-	-	-				-
8) Ciencia, Tecnología e Innovación	-	-	-				-
9) Otras Industrias y Otras Asuntos Económicos	-	-	-				-
D. Otras No Clasificadas en Funciones Anteriores (D-A1)(D2)(D3)(D4)	-	-	-				-
1) Transacciones de la Deuda Pública / Costo Financiero de la Deuda	-	-	-				-
2) Transferencias, Participaciones y Aportaciones Entre Diferentes Niveles y Órganos de Gobierno	-	-	-				-
3) Sustentamiento del Sistema Financiero	-	-	-				-
4) Aduanos de Ejercicios Fiscales Anteriores	-	-	-				-
B1. Total de Egresos (B1 = 1 + 2)	5,286,876	0	5,286,876	669,116	777,852		5,012,760

57

Republicano Ayuntamiento

Libertad 101. Centro, SPGG, N.L.

T. 818400 4412





San Pedro Garza García

2021 — 2024



San Pedro Garza García

Municipio de San Pedro Garza García, N.L.
Informe de Avance de Gestión Financiera
Primer Trimestre 2024

Estado Analítico del Ejercicio del Presupuestario de Egresos Detallado - LDF
Clasificación de Servicios Personales por Categoría
Formato 6 d
Del 1 de enero al 31 de marzo de 2024
(Miles de pesos)

Concepto	Egresos					Subejercido
	Aprobado 2024	Ampliaciones (Reducciones)	Modificado 2024	Devengado	Pagos	
I. Gasto No Etiquetado (I=A+B+C+D+E+F)	1,703,551	(1,000)	1,702,551	363,824	361,685	1,338,727
A. Personal Administrativo y de Servicios Públicos	1,441,731	(968)	1,440,733	247,182	245,143	893,551
B. Magisterio	-	-	-	-	-	-
C. Servicios de Salud (C1+C2)	-	-	-	-	-	-
c1) Personal Administrativo	30,759	(2)	30,756	7,173	7,153	23,594
c2) Personal Médico, Paramédico y afín	-	-	-	-	-	-
D. Seguridad Pública	511,052	-	511,052	(1),473	(198,221)	419,562
E. Gastos asociados a la implementación de nuevas leyes, reformas o reformas a las mismas (E = e1 + e2)	-	-	-	-	-	-
e1) Nombre del Programa o Ley 1	-	-	-	-	-	-
e2) Nombre del Programa o Ley 2	-	-	-	-	-	-
F. Servicios laborales definidos	-	-	-	-	-	-
II. Gasto Etiquetado (II=A+B+C+D+E+F)	-	-	-	-	-	-
A. Personal Administrativo y de Servicios Públicos	-	-	-	-	-	-
B. Magisterio	-	-	-	-	-	-
C. Servicios de Salud (C1+C2)	-	-	-	-	-	-
c1) Personal Administrativo	-	-	-	-	-	-
c2) Personal Médico, Paramédico y afín	-	-	-	-	-	-
D. Seguridad Pública	-	-	-	-	-	-
E. Gastos asociados a la implementación de nuevas leyes, reformas o reformas a las mismas (E = e1 + e2)	-	-	-	-	-	-
e1) Nombre del Programa o Ley 1	-	-	-	-	-	-
e2) Nombre del Programa o Ley 2	-	-	-	-	-	-
F. Servicios laborales definidos	-	-	-	-	-	-
III. Total del Gasto en Servicios Personales (III = I + II)	1,703,551	(1,000)	1,702,551	363,824	361,685	1,338,727

58

Republicano Ayuntamiento

Libertad 101, Centro, SPGG, N.L.

T. 818400 4412





San Pedro
Garza García

2021 — 2024



San Pedro
Garza García

Municipio de San Pedro Garza García, N.L.
Informe de Avance de Gestión Financiera
Primer Trimestre 2024

Ayuntamientos

Información Contable y Presupuestal



\$9

Republicano
Ayuntamiento

Libertad 101. Centro, SPGG, N.L.

T. 818400 4412





San Pedro Garza García

2021 — 2024

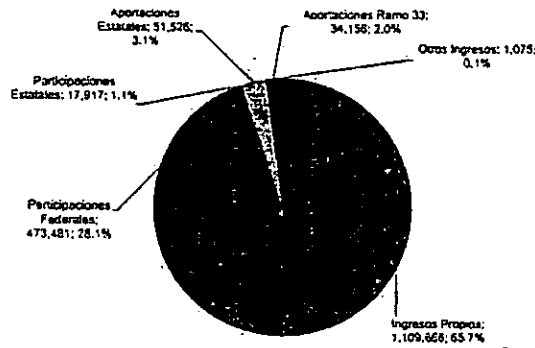


San Pedro Garza García

Municipio de San Pedro Garza García, N.L.
Informe de Avance de Gestión Financiera
Primer Trimestre 2024

Ingresos por Programa (Miles de Pesos)

Concepto	Incurrido 2023	Incurrido 2024	Presup. 2024	Variación		% Integración 2024
				\$	%	
Impuestos	885,825	028,790	903,333	25,468	2.8	59.0
Derechos	45,920	42,059	45,989	(3,930)	(8.5)	2.5
Contribuciones por Nuevos Fraccionamientos	931	10,781	12,691	(1,910)	(15.0)	0.5
Productos	73,625	91,250	70,885	20,365	28.7	5.4
Aprovechamientos	32,758	36,777	33,248	3,529	10.6	2.2
Suma Ingresos Propios	1,029,117	1,109,666	1,046,146	43,520	4.1	63.7
Participaciones Federales	420,487	473,481	437,749	35,733	8.2	29.1
Participaciones Estatales	47,548	17,917	18,248	1,859	10.3	1.1
Aportaciones Estatales	34,593	51,529	45,814	5,912	13.0	3.1
Aportaciones Ramo 33	32,709	34,158	33,790	400	1.2	2.0
Suma Participaciones y Aportaciones	535,337	577,081	533,387	43,714	8.2	34.2
Otros Ingresos	7	1,075	7	1,067	14,288.4	0.1
Total Ingresos	1,594,461	1,687,822	1,589,521	48,301	3.5	100.0



60

Republicano Ayuntamiento

Libertad 101, Centro, SPGG, N.L.

T. 813400 4412





San Pedro Garza García

2021 — 2024



San Pedro Garza García

Municipio de San Pedro Garza García, N.L. Informe de Avance de Gestión Financiera Primer Trimestre 2024

Ingresos por Programa y Subprograma (Miles de Pesos)

Concepto	Incurrido 2023	Incurrido 2024	Presup. 2024	Variación	
				\$	%
Impuestos					
Adquisición de Inmuebles	144,331	165,717	157,131	8,586	5.5
Predial	733,511	753,561	738,889	14,672	2.0
Diversos y Espectáculos Públicos	793	743	793	(50)	(6.3)
Accesorios de Impuestos	7,189	8,777	8,520	2,257	34.8
Subtotal	885,825	928,798	803,333	25,465	2.8
Derachos					
Construcción y Urbanización	12,401	10,796	11,963	(1,167)	(9.8)
Inscripciones y Referendos	11,431	11,213	11,977	(764)	(6.4)
Revisión, Inspección y Servicios	9,538	7,777	8,515	(1,738)	(18.3)
Derechos Diversos	12,321	11,973	12,311	(338)	(2.7)
Accesorios de Derachos	231	300	224	76	33.8
Subtotal	45,920	42,059	45,989	(3,930)	(8.3)
Contribuciones por Nuevos Fraccionamientos					
Contrib. Pre-ventas LQTAH y DU	891	10,781	12,691	(1,910)	(15.0)
Subtotal	891	10,781	12,691	(1,810)	(15.6)
Productos					
Arrend. Explotación Bienes Municipales	5,132	4,858	5,046	(388)	(7.7)
Venta de Bienes Municipales	400	469	1,100	(831)	(57.3)
Rendimientos Bancarios	64,526	81,731	81,192	20,540	33.6
Diversos Productos	3,548	4,301	3,548	844	23.8
Subtotal	73,606	91,359	79,885	20,385	28.7
Aprovechamientos					
Multas, Rec. Sanc. y Gm. Ejec.	15,837	18,939	18,337	2,602	15.0
Gonabatas	85	205	93	112	121.2
Aprovechamientos Diversos	16,833	17,833	18,819	815	4.8
Subtotal	32,755	36,777	32,248	3,528	10.8
Total Ingresos Propios	1,039,117	1,109,656	1,066,146	43,520	4.1
Participaciones					
Participaciones Federales	420,487	473,181	437,749	35,733	8.2
Participaciones Estatales	47,548	17,917	16,248	1,669	10.3
Subtotal	468,035	491,098	453,997	37,402	8.2
Aportaciones					
F.A.I. S.M.	2,272	2,475	2,323	152	6.6
FORTASUN	30,437	31,681	31,434	247	0.8
Aportaciones Estatales	54,583	51,528	49,614	5,912	13.0
Subtotal	87,292	85,684	79,370	6,312	8.0
Total Participaciones y Aportaciones	555,327	577,881	533,367	43,714	8.1
Otros Ingresos					
Ingresos Diversos	7	1,075	7	1,067	100.0
Subtotal	7	1,075	7	1,067	100.0
Total Part. Apor. Fondos y Otros Ingresos	7	1,075	7	1,067	100.0
Total Ingresos	1,594,491	1,687,812	1,599,521	88,301	5.5

Ayuntamientos

Republicano Ayuntamiento

Libertad 101. Centro. SPGG. N.L.

T 813400 4412





San Pedro Garza García

2021 — 2024

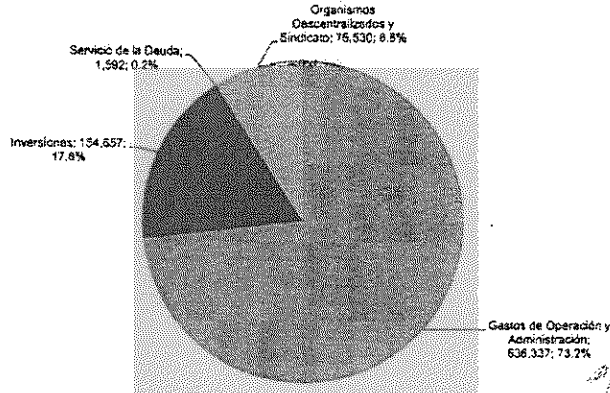


San Pedro Garza García

Municipio de San Pedro Garza García, N.L. Informe de Avance de Gestión Financiera Primer Trimestre 2024

Egresos por Programa (Miles de Pesos)

Concepto	Incurrido 2022	Incurrido 2024	Presup. 2024	Variación Presupuesto		% Integración 2024
				\$	%	
Seguridad Pública Municipal	151,346	163,434	233,188	(69,754)	(29.9)	18.8
Infraestructura y Servicios Públicos	118,602	116,796	258,039	(141,243)	(54.7)	13.4
Desarrollo Social Educación y Cultura	84,111	95,249	129,682	(43,633)	(33.5)	9.5
Participación Ciudadana	11,881	14,801	23,138	(8,337)	(38.0)	1.7
Desarrollo Urbano y Obras Públicas	33,493	48,451	93,946	(48,495)	(51.6)	5.2
Previsión Social	85,141	67,287	112,170	(44,782)	(39.9)	7.8
Administración	114,035	140,011	225,598	(85,585)	(37.9)	15.1
Presupuesto Participativo	1,848	3,188	23,750	(20,552)	(86.5)	0.4
Suma Gastos de Operación y Administración	580,447	636,337	1,098,729	(462,392)	(42.1)	73.2
Inversiones	231,096	154,657	523,486	(368,829)	(70.5)	17.8
Servicio de la Deuda	2,388	1,992	2,388	(796)	(33.3)	0.2
Organismos Descentralizados y Sindicato	53,541	76,530	76,530	0	0.0	8.8
Suma Otros Egresos	287,029	232,778	602,464	(369,828)	(61.4)	26.8
Total Egresos	867,476	869,115	1,701,193	(832,317)	(44.9)	100.0



62

Republicano Ayuntamiento

Libertad 101, Centro, SPGG, N.L.

T. 818400 4412





San Pedro Garza García

2021 — 2024



San Pedro Garza García

Municipio de San Pedro Garza García, N.L. Informe de Avance de Gestión Financiera Primer Trimestre 2024

Egresos por Programa y Subprograma (Miles de Pesos)

Concepto	Incurrido 2023	Incurrido 2024	Presup. 2024	Variación/Presupuesto	
				\$	%
Seguridad Pública Municipal					
Seguridad Pública	52,344	51,730	62,867	(10,937)	(24.7)
Policía	97,424	109,917	152,840	(48,330)	(31.2)
Tráfico y Vialidad	1,582	1,737	4,685	(2,898)	(61.9)
Subtotal	151,348	163,434	211,198	(69,765)	(29.8)
Infraestructura y Servicios Públicos					
Soporte Operativo	68,034	65,501	141,698	(86,197)	(60.8)
Infraestructura	9,132	12,427	22,201	(9,774)	(44.0)
Imagen Urbana	19,422	23,517	41,461	(17,944)	(43.3)
Limpia, Alumbr. y Vías Públicas	22,014	25,351	52,679	(27,328)	(51.9)
Subtotal	118,602	116,796	258,039	(141,243)	(54.7)
Desarrollo Social, Educación y Cultura					
Centros CN-icos y de Desarrollo	4,796	5,940	10,029	(3,095)	(30.9)
Deportes	9,236	11,414	13,160	(1,748)	(13.3)
Espacios Culturales	10,206	19,637	16,253	3,384	20.8
Desarrollo Int. de la Familia	29,506	26,014	51,508	(15,564)	(30.2)
Educación	5,870	5,927	6,678	(2,751)	(31.7)
Desarrollo Humano y Salud	2,442	3,671	25,291	(21,620)	(85.5)
Desarrollo Económico	1,964	1,949	3,862	(2,216)	(57.4)
Subtotal	64,111	85,249	128,882	(43,633)	(33.9)
Participación Ciudadana					
Participación Ciudadana	8,250	8,049	14,712	(6,872)	(45.4)
Atención Ciudadana	6,631	3,761	8,426	(1,665)	(19.3)
Subtotal	14,881	14,801	23,138	(8,337)	(36.0)
Desarrollo Urbano y Obras Públicas					
Control Urbano	17,157	25,920	43,406	(17,486)	(40.3)
Obras Públicas	10,212	12,330	15,353	(2,973)	(18.4)
IMPLANG	8,114	7,001	35,188	(28,187)	(90.1)
Subtotal	35,483	45,251	93,946	(48,495)	(51.6)
Prestación Social					
Prestaciones a Trabajadores	32,797	15,403	97,425	(42,021)	(73.2)
Jubilados y Pensionados	47,344	51,954	54,754	(2,760)	(5.0)
Subtotal	80,141	67,357	112,179	(44,782)	(29.8)
Administración					
Administración de la Función Pública	17,588	20,480	40,170	(19,690)	(49.0)
Administración Hacendaria	26,814	23,764	29,113	(3,498)	(12.7)
Administración de Servicios	89,633	99,767	156,313	(65,546)	(41.9)
Subtotal	114,035	140,011	225,596	(85,561)	(37.9)
Presupuesto Participativo					
Presupuesto Participativo	1,946	3,198	23,750	(20,552)	(85.3)
Subtotal	1,946	3,198	23,750	(20,552)	(85.3)
Suma Operación y Administración	580,447	636,337	1,098,719	(462,382)	(42.1)

63

Republicano
Ayuntamiento

Libertad 101, Centro, SPGG, N.L.

T. 819490 4412





San Pedro Garza García

2021 — 2024



San Pedro Garza García

Municipio de San Pedro Garza García, N.L. Informe de Avance de Gestión Financiera Primer Trimestre 2024

Egresos por Programa y Subprograma (Miles de Pesos)

Concepto	Incurrido 2023	Incurrido 2024	Presup. 2024	Variación/Presupuesto	
				\$	%
Inversiones					
Inversión en Obras Públicas	211,178	180,824	350,523	(159,599)	(56.5)
Inversión en Activo Fijo	15,087	1,258	158,260	(157,055)	(89.2)
Inversión de Obras Públicas Pcto. Participativo	4,605	2,438	14,802	(12,164)	(83.3)
Inversión de Activo Fijo Pcto. Participativo	248	0	0	0	0.0
Subtotal	231,098	184,520	523,485	(348,829)	(70.5)
Servicio de la Deuda					
Obligaciones Apon. Publ. Privadas	2,388	1,592	2,388	(796)	(33.3)
Subtotal	2,388	1,592	2,388	(796)	(33.3)
Organismos Descentralizados y Sindicatos					
INFAMILIA	1,784	2,827	2,027	(9)	(0.0)
Instituto de la Juventud	3,152	4,738	4,738	0	0.0
Sindicato Municipal	25,854	27,452	27,452	(9)	(0.0)
Sistema de Parques Públicos	22,641	41,512	41,512	0	0.0
Subtotal	53,541	76,536	76,536	0	0.0
Suma Otros Egresos	267,025	212,778	682,404	(269,429)	(61.4)
Total Egresos	867,472	888,116	1,701,132	(832,617)	(48.9)

Republicano Ayuntamiento

Libertad 101, Centro, SPGG, N.L.

T. 818400 4412





San Pedro Garza García

2021 — 2024



San Pedro Garza García

Municipio de San Pedro Garza García, N.L. Informe de Avance de Gestión Financiera Primer Trimestre 2024

Informe de Subsidios, Disminuciones y Condonaciones (Miles de Pesos)

Concepto	2023		2024	
	Importe	No. De Expedientes	Importe	No. De Expedientes
IMPUESTOS				
Impuesto sobre adquisición de inmuebles	109	29	4	8
Impuesto Predial	123,904	42,708	124,241	45,741
Razago del Impuesto Predial	87	1	452	16
Proced. de Moder. Catastral	-	-	0	1
Razago Predial de Moder. Catastral	-	-	2	1
Diversión y Espectáculos Públicos	-	-	30	1
Total de Impuestos:	124,373	42,738	124,730	45,766
DERECHOS				
Reposición de Arbolado	181	1	-	-
Elaboración Planes Cartografía Prog. Moder. Catastral	-	-	0	1
Limpieza Eventos Espectáculos Públicos	8	1	-	-
Permiso Rotura de Pavimento	28	3	-	-
Limpia y Recolección de Desechos	97	40	19	17
Exámenes de Manejo	1	1	-	-
Licencia de Manejo	0	1	-	-
Refrendo de Alcohol	207	14	98	5
Ocupación Vía Pública	-	-	103	6
Ocupación de la Vía Pública Servicios Públicos	3	3	-	-
Servicios de Vigilancia y Vial	79	3	318	4
Espectáculos y eventos Públicos y Privados	181	8	17	1
Espectáculos en General al Venta y consumo de alcohol	-	-	3	1
Restaurant Week	53	22	40	16
Permiso de no Estacionarse	549	299	584	295
Señalamiento para No Estacionarse	11	6	-	-
Total de Derechos:	1,397	402	1,163	348
PRODUCTOS				
Renta de Auditorio	138	3	184	5
Renta Lots de Panteón Municipales	20	13	38	19
Inhumaciones y Exhumaciones	24	27	82	50
Accondicionamiento de Lotes	10	19	27	39
Renta Salón Revolución II	4	8	1	2
Renta Salón Revolución IV	1	3	1	3
Renta Salón Revolución V	0	1	0	1
San Pedro de Rol	4	8	-	-
Stand de Exposiciones	31	17	71	25
Eventos Externos	-	-	10	34
Total de Productos:	232	97	385	178

65

Republicano Ayuntamiento

Libertad 101, Centro, SPGG, N.L.

T. 818400 4412





San Pedro Garza García

2021 — 2024



San Pedro Garza García

Municipio de San Pedro Garza García, N.L. Informe de Avance de Gestión Financiera Primer Trimestre 2024

Informe de Subsidios, Disminuciones y Condonaciones (Miles de Pesos)

Concepto	2023		2024	
	Importe	No. De Expedientes	Importe	No. De Expedientes
APROVECHAMIENTOS				
Multas de Tránsito	350	566	364	378
Multas por Faltar Permiso de Construcción	2,394	136	1,292	66
Multas por Sanciones del Impuesto Predial	1,269	64	1,914	96
Multas de Proctal Modernización Catastral	307	126	490	147
Multa de Parquímetros	247	951	64	471
Sanciones Multa de Comercio y Similares	40	2	220	1
Multa Ruido Excesivo	10	9	2	2
Recargos Impuesto Sobre Adquisición de Inmuebles	1,569	37	651	36
Recargos Predial	3,328	2,236	4,369	2,383
Recargos por Modernización Catastral	109	126	178	147
Recargos Limpia y Recolección Desechos	5	5	3	2
Recargos Inscripción y Retenciones	136	14	18	6
Recargo de Documentos	39	79	111	90
Recargos	28	17	144	12
Gastos de Ejecución Predial	-	-	4	-
Gastos de Ejecución	4	1	-	-
Un solo San Pedro Vivienda	-	-	-	-
Intereses por financiamiento	1	2	2	5
Indemnización por Cheque Devuelto (20%)	588	77	668	65
Total de aprovechamientos:	10,604	4,468	10,383	3,965
Sumas totales:	136,313	47,705	137,271	50,193

* Incluye el 15% y el 10% autorizados en el Artículo 21 bis-12 de la Ley de Hacienda para los Municipios del Estado de Nuevo León

66

Republicano Ayuntamiento

Libertad 101, Centro, SPGG, N.L.

T. 813-400 4412





San Pedro Garza García

2021 — 2024



San Pedro
Garza García

Municipio de San Pedro Garza García, N.L.
Informe de Avance de Gestión Financiera
Primer Trimestre 2024

Saldos de Cuentas por Cobrar
al 31 de marzo de 2024
(Miles de Pesos)

Conceptos	Saldo
I- IMPUESTOS	
Predial 2024 y Rezago	580,878
Convenios de I.S.A.I.	12,527
Total Impuestos	593,405
II- DERECHOS	
Revalidación de Anuencia	19,586
Permiso de no Estacionarse	1,869
Limpia y Recolección de Desechos	12,482
Ocupación de la Vía Pública	111
Total Derechos	34,048
IV- PRODUCTOS	
Conv. Venta de Terrenos Municipales	3207
Conv. Venta Terrenos Canteras	458
Total Productos	3,664
V- APROVECHAMIENTOS	
Multas de Tránsito	168,774
Multas de Comercio	118
Total Aprovechamientos	168,890
OTROS CONCEPTOS	
Cheques Devueltos	294
Indemnización de Cheques Devueltos	59
Total Otros Conceptos	353
Total	800,360

67

Republicano
Ayuntamiento

Libertad 101, Centro, SPGG, N.L.

T. 813409 4412





San Pedro
Garza García

2021 — 2024



San Pedro
Garza García

Municipio de San Pedro Garza García, N.L.
Informe de Avance de Gestión Financiera
Primer Trimestre 2024

Fondo de Aportaciones del Ramo 33

68

Republicano
Ayuntamiento

Libertad 101, Centro, SPGG, N.L.

T. 813400 4413





San Pedro Garza García

2021 — 2024



San Pedro Garza García

Municipio de San Pedro Garza García, N.L.
Informe de Avance de Gestión Financiera
Primer Trimestre 2024

Fondo de Aportaciones para el Fortalecimiento de los Municipios del 1 de enero al 31 de marzo de 2024

9

69

Republicano Ayuntamiento

Libertad 101, Centro, SPGG, N.L.

T. 818400 4412

5





San Pedro Garza García

2021 — 2024



San Pedro Garza García

Municipio de San Pedro Garza García, N.L.
Informe de Avance de Gestión Financiera
Primer Trimestre 2024

Fondo de Aportaciones para el Fortalecimiento de los Municipios y Demarcaciones Territoriales del Distrito Federal
del 1 de enero al 31 de marzo de 2024

FONDO DE APORTACIONES PARA EL FORTALECIMIENTO DE LOS MUNICIPIOS Y DE LAS DEMARCACIONES TERRITORIALES DEL DISTRITO FEDERAL
SECRETARÍA DE ECONOMÍA
PRESIDENCIA MUNICIPAL DE SAN PEDRO GARZA GARCÍA, N.L.
01 de Enero al 31 de Marzo 2024

San Pedro Garza García

DESCRIPCIÓN	MONTO TOTAL APROBADO	MONTO TOTAL SUBSTANCIADO	MONTO EJERCIDO	RECURSOS		RECURSOS		RECURSOS PARA INVERSIÓN	RECURSOS PARA INVERSIÓN
				PAJOS A CAPITAL	PAJOS A CAPITAL	PAJOS A CAPITAL	PAJOS A CAPITAL		
VALES DE DEPÓSITO	18,000,000.00	4,374,000.00	-	-	-	-	-	-	-
CAMPAÑA DE SOLAPA	1,134,300.00	284,340.00	-	-	-	-	-	-	-
PROYECTO DE BARRIO	6,207,400.00	1,742,850.00	-	-	-	-	-	-	-
FONDOS PARA CINELECO INICIAL	176,000.00	84,100.00	-	-	-	-	-	-	-
MANTENIMIENTO DE CAMPAÑAS DE COMERCIO	41,000,000.00	10,500,000.00	-	-	-	-	-	-	-
PAVIMENTACIÓN Y RECARPETEO	54,718,174.00	14,064,414.56	-	-	-	-	-	-	-
SUMA	124,737,774.00	24,745,610.56	0.00	0.00	0.00	0.00	0.00	0.00	0.00

U.C. MIGUEL BENJAMÍN TREJO DE HOYOS
 Presidente Municipal

C.P. ROSA MARÍA WICELOSA MARTÍNEZ
 Secretaría de Finanzas y Tesorería

11 DE ABRIL DE 2024
 Fecha de publicación

Republicano Ayuntamiento

Libertad 101, Centro, SPPG, N.L.

T. 818400 4412

132





San Pedro Garza García

2021 -- 2024



San Pedro Garza García

Municipio de San Pedro Garza García, N.L.
Informe de Avance de Gestión Financiera
Primer Trimestre 2024

Fondo de Aportaciones para la
Infraestructura Social Municipal
del 1 de enero al 31 de marzo de 2024

Republicano
Ayuntamiento

Libertad 101, Centro, SPGG, N.L.

T. 818400 4412

Ayuntamientos





San Pedro Garza García

2021 — 2024



San Pedro Garza García

Municipio de San Pedro Garza García, N.L. Informe de Avance de Gestión Financiera Primer Trimestre 2024

Fondo de Aportaciones para la Infraestructura Social Municipal del 1 de enero al 31 de marzo de 2024

Código	Descripción	Enero		Febrero		Marzo		Total		Comprobado	Por pagar	Total	Porcentaje
		Presupuesto	Ejecutado	Presupuesto	Ejecutado	Presupuesto	Ejecutado	Presupuesto	Ejecutado				
1000	OPERACIONES CORRIENTES	1000	1000	1000	1000	1000	1000	3000	3000	1000	1000	3000	100%
1001	OPERACIONES CORRIENTES DE FOMENTO SOCIAL	1001	1001	1001	1001	1001	1001	3003	3003	1001	1001	3003	100%
1002	OPERACIONES CORRIENTES DE FOMENTO SOCIAL	1002	1002	1002	1002	1002	1002	3004	3004	1002	1002	3004	100%
1003	OPERACIONES CORRIENTES DE FOMENTO SOCIAL	1003	1003	1003	1003	1003	1003	3005	3005	1003	1003	3005	100%
1004	OPERACIONES CORRIENTES DE FOMENTO SOCIAL	1004	1004	1004	1004	1004	1004	3006	3006	1004	1004	3006	100%
1005	OPERACIONES CORRIENTES DE FOMENTO SOCIAL	1005	1005	1005	1005	1005	1005	3007	3007	1005	1005	3007	100%
1006	OPERACIONES CORRIENTES DE FOMENTO SOCIAL	1006	1006	1006	1006	1006	1006	3008	3008	1006	1006	3008	100%
1007	OPERACIONES CORRIENTES DE FOMENTO SOCIAL	1007	1007	1007	1007	1007	1007	3009	3009	1007	1007	3009	100%
1008	OPERACIONES CORRIENTES DE FOMENTO SOCIAL	1008	1008	1008	1008	1008	1008	3010	3010	1008	1008	3010	100%
1009	OPERACIONES CORRIENTES DE FOMENTO SOCIAL	1009	1009	1009	1009	1009	1009	3011	3011	1009	1009	3011	100%
1010	OPERACIONES CORRIENTES DE FOMENTO SOCIAL	1010	1010	1010	1010	1010	1010	3012	3012	1010	1010	3012	100%
1011	OPERACIONES CORRIENTES DE FOMENTO SOCIAL	1011	1011	1011	1011	1011	1011	3013	3013	1011	1011	3013	100%
1012	OPERACIONES CORRIENTES DE FOMENTO SOCIAL	1012	1012	1012	1012	1012	1012	3014	3014	1012	1012	3014	100%
1013	OPERACIONES CORRIENTES DE FOMENTO SOCIAL	1013	1013	1013	1013	1013	1013	3015	3015	1013	1013	3015	100%
1014	OPERACIONES CORRIENTES DE FOMENTO SOCIAL	1014	1014	1014	1014	1014	1014	3016	3016	1014	1014	3016	100%
1015	OPERACIONES CORRIENTES DE FOMENTO SOCIAL	1015	1015	1015	1015	1015	1015	3017	3017	1015	1015	3017	100%
1016	OPERACIONES CORRIENTES DE FOMENTO SOCIAL	1016	1016	1016	1016	1016	1016	3018	3018	1016	1016	3018	100%
1017	OPERACIONES CORRIENTES DE FOMENTO SOCIAL	1017	1017	1017	1017	1017	1017	3019	3019	1017	1017	3019	100%
1018	OPERACIONES CORRIENTES DE FOMENTO SOCIAL	1018	1018	1018	1018	1018	1018	3020	3020	1018	1018	3020	100%
1019	OPERACIONES CORRIENTES DE FOMENTO SOCIAL	1019	1019	1019	1019	1019	1019	3021	3021	1019	1019	3021	100%
1020	OPERACIONES CORRIENTES DE FOMENTO SOCIAL	1020	1020	1020	1020	1020	1020	3022	3022	1020	1020	3022	100%
1021	OPERACIONES CORRIENTES DE FOMENTO SOCIAL	1021	1021	1021	1021	1021	1021	3023	3023	1021	1021	3023	100%
1022	OPERACIONES CORRIENTES DE FOMENTO SOCIAL	1022	1022	1022	1022	1022	1022	3024	3024	1022	1022	3024	100%
1023	OPERACIONES CORRIENTES DE FOMENTO SOCIAL	1023	1023	1023	1023	1023	1023	3025	3025	1023	1023	3025	100%
1024	OPERACIONES CORRIENTES DE FOMENTO SOCIAL	1024	1024	1024	1024	1024	1024	3026	3026	1024	1024	3026	100%
1025	OPERACIONES CORRIENTES DE FOMENTO SOCIAL	1025	1025	1025	1025	1025	1025	3027	3027	1025	1025	3027	100%
1026	OPERACIONES CORRIENTES DE FOMENTO SOCIAL	1026	1026	1026	1026	1026	1026	3028	3028	1026	1026	3028	100%
1027	OPERACIONES CORRIENTES DE FOMENTO SOCIAL	1027	1027	1027	1027	1027	1027	3029	3029	1027	1027	3029	100%
1028	OPERACIONES CORRIENTES DE FOMENTO SOCIAL	1028	1028	1028	1028	1028	1028	3030	3030	1028	1028	3030	100%
1029	OPERACIONES CORRIENTES DE FOMENTO SOCIAL	1029	1029	1029	1029	1029	1029	3031	3031	1029	1029	3031	100%
1030	OPERACIONES CORRIENTES DE FOMENTO SOCIAL	1030	1030	1030	1030	1030	1030	3032	3032	1030	1030	3032	100%
1031	OPERACIONES CORRIENTES DE FOMENTO SOCIAL	1031	1031	1031	1031	1031	1031	3033	3033	1031	1031	3033	100%
1032	OPERACIONES CORRIENTES DE FOMENTO SOCIAL	1032	1032	1032	1032	1032	1032	3034	3034	1032	1032	3034	100%
1033	OPERACIONES CORRIENTES DE FOMENTO SOCIAL	1033	1033	1033	1033	1033	1033	3035	3035	1033	1033	3035	100%
1034	OPERACIONES CORRIENTES DE FOMENTO SOCIAL	1034	1034	1034	1034	1034	1034	3036	3036	1034	1034	3036	100%
1035	OPERACIONES CORRIENTES DE FOMENTO SOCIAL	1035	1035	1035	1035	1035	1035	3037	3037	1035	1035	3037	100%
1036	OPERACIONES CORRIENTES DE FOMENTO SOCIAL	1036	1036	1036	1036	1036	1036	3038	3038	1036	1036	3038	100%
1037	OPERACIONES CORRIENTES DE FOMENTO SOCIAL	1037	1037	1037	1037	1037	1037	3039	3039	1037	1037	3039	100%
1038	OPERACIONES CORRIENTES DE FOMENTO SOCIAL	1038	1038	1038	1038	1038	1038	3040	3040	1038	1038	3040	100%
1039	OPERACIONES CORRIENTES DE FOMENTO SOCIAL	1039	1039	1039	1039	1039	1039	3041	3041	1039	1039	3041	100%
1040	OPERACIONES CORRIENTES DE FOMENTO SOCIAL	1040	1040	1040	1040	1040	1040	3042	3042	1040	1040	3042	100%
1041	OPERACIONES CORRIENTES DE FOMENTO SOCIAL	1041	1041	1041	1041	1041	1041	3043	3043	1041	1041	3043	100%
1042	OPERACIONES CORRIENTES DE FOMENTO SOCIAL	1042	1042	1042	1042	1042	1042	3044	3044	1042	1042	3044	100%
1043	OPERACIONES CORRIENTES DE FOMENTO SOCIAL	1043	1043	1043	1043	1043	1043	3045	3045	1043	1043	3045	100%
1044	OPERACIONES CORRIENTES DE FOMENTO SOCIAL	1044	1044	1044	1044	1044	1044	3046	3046	1044	1044	3046	100%
1045	OPERACIONES CORRIENTES DE FOMENTO SOCIAL	1045	1045	1045	1045	1045	1045	3047	3047	1045	1045	3047	100%
1046	OPERACIONES CORRIENTES DE FOMENTO SOCIAL	1046	1046	1046	1046	1046	1046	3048	3048	1046	1046	3048	100%
1047	OPERACIONES CORRIENTES DE FOMENTO SOCIAL	1047	1047	1047	1047	1047	1047	3049	3049	1047	1047	3049	100%
1048	OPERACIONES CORRIENTES DE FOMENTO SOCIAL	1048	1048	1048	1048	1048	1048	3050	3050	1048	1048	3050	100%
1049	OPERACIONES CORRIENTES DE FOMENTO SOCIAL	1049	1049	1049	1049	1049	1049	3051	3051	1049	1049	3051	100%
1050	OPERACIONES CORRIENTES DE FOMENTO SOCIAL	1050	1050	1050	1050	1050	1050	3052	3052	1050	1050	3052	100%
1051	OPERACIONES CORRIENTES DE FOMENTO SOCIAL	1051	1051	1051	1051	1051	1051	3053	3053	1051	1051	3053	100%
1052	OPERACIONES CORRIENTES DE FOMENTO SOCIAL	1052	1052	1052	1052	1052	1052	3054	3054	1052	1052	3054	100%
1053	OPERACIONES CORRIENTES DE FOMENTO SOCIAL	1053	1053	1053	1053	1053	1053	3055	3055	1053	1053	3055	100%
1054	OPERACIONES CORRIENTES DE FOMENTO SOCIAL	1054	1054	1054	1054	1054	1054	3056	3056	1054	1054	3056	100%
1055	OPERACIONES CORRIENTES DE FOMENTO SOCIAL	1055	1055	1055	1055	1055	1055	3057	3057	1055	1055	3057	100%
1056	OPERACIONES CORRIENTES DE FOMENTO SOCIAL	1056	1056	1056	1056	1056	1056	3058	3058	1056	1056	3058	100%
1057	OPERACIONES CORRIENTES DE FOMENTO SOCIAL	1057	1057	1057	1057	1057	1057	3059	3059	1057	1057	3059	100%
1058	OPERACIONES CORRIENTES DE FOMENTO SOCIAL	1058	1058	1058	1058	1058	1058	3060	3060	1058	1058	3060	100%
1059	OPERACIONES CORRIENTES DE FOMENTO SOCIAL	1059	1059	1059	1059	1059	1059	3061	3061	1059	1059	3061	100%
1060	OPERACIONES CORRIENTES DE FOMENTO SOCIAL	1060	1060	1060	1060	1060	1060	3062	3062	1060	1060	3062	100%
1061	OPERACIONES CORRIENTES DE FOMENTO SOCIAL	1061	1061	1061	1061	1061	1061	3063	3063	1061	1061	3063	100%
1062	OPERACIONES CORRIENTES DE FOMENTO SOCIAL	1062	1062	1062	1062	1062	1062	3064	3064	1062	1062	3064	100%
1063	OPERACIONES CORRIENTES DE FOMENTO SOCIAL	1063	1063	1063	1063	1063	1063	3065	3065	1063	1063	3065	100%
1064	OPERACIONES CORRIENTES DE FOMENTO SOCIAL	1064	1064	1064	1064	1064	1064	3066	3066	1064	1064	3066	100%
1065	OPERACIONES CORRIENTES DE FOMENTO SOCIAL	1065	1065	1065	1065	1065	1065	3067	3067	1065	1065	3067	100%
1066	OPERACIONES CORRIENTES DE FOMENTO SOCIAL	1066	1066	1066	1066	1066	1066	3068	3068	1066	1066	3068	100%
1067	OPERACIONES CORRIENTES DE FOMENTO SOCIAL	1067	1067	1067	1067	1067	1067	3069	3069	1067	1067	3069	100%
1068	OPERACIONES CORRIENTES DE FOMENTO SOCIAL	1068	1068	1068	1068	1068	1068	3070	3070	1068	1068	3070	100%
1069	OPERACIONES CORRIENTES DE FOMENTO SOCIAL	1069	1069	1069	1069	1069	1069	3071	3071	1069	1069	3071	100%
1070	OPERACIONES CORRIENTES DE FOMENTO SOCIAL	1070	1070	1070	1070	1070	1070	3072	3072	1070	1070	3072	100%
1071	OPERACIONES CORRIENTES DE FOMENTO SOCIAL	1071	1071	1071	1071	1071	1071	3073	3073	1071	1071	3073	100%
1072	OPERACIONES CORRIENTES DE FOMENTO SOCIAL	1072	1072	1072	1072	1072	1072	3074	3074	1072	1072	3074	100%
1073	OPERACIONES CORRIENTES DE FOMENTO SOCIAL	1073	1073	1073	1073	1073	1073	3075	3075	1073	1073	3075	100%
1074	OPERACIONES CORRIENTES DE FOMENTO SOCIAL	1074	1074	1074	1074	1074	1074	3076	3076	1074	1074	3076	100%
1075	OPERACIONES CORRIENTES DE FOMENTO SOCIAL	1075	1075	1075	1075	1075	1075	3077	3077	1075	1075	3077	100%
1076	OPERACIONES CORRIENTES DE FOMENTO SOCIAL	1076	1076	1076	1076	1076	1076	3078	3078	1076	1076		



San Pedro
Garza García

2021 — 2024



San Pedro
Garza García

Municipio de San Pedro Garza García, N.L.
Informe de Avance de Gestión Financiera
Primer Trimestre 2024

Avances del Plan Municipal de Desarrollo 2021-2024

Ayuntamientos

73

Republicano
Ayuntamiento

Libertad 101, Centro, SPGG, N.L.

T. 818400 4412





San Pedro Garza García

2021 — 2024



San Pedro Garza García

Municipio de San Pedro Garza García, N.L. Informe de Avance de Gestión Financiera Primer Trimestre 2024

Indicadores del Plan Municipal de Desarrollo 2021-2024 del 1 de enero al 31 de marzo de 2024

Eje	Resultados del Indicador	Unidad de medida del Indicador	Avance del Indicador	Meta autorizada	Resultados a la fecha (cumplidos)	Responsable
Eje I. Seguridad Ciudadana y Profesional	Porcentaje de la población de 18 años y más que se sente segura en el municipio de San Pedro Garza García.	Porcentaje anual	Ascendente	50%	72%	Secretaría de Seguridad Pública
	Contar con la revalidación CERTIPOL.	Revalidación CERTIPOL	Ascendente	1	1	Secretaría de Seguridad Pública
	Número de policías graduados del Instituto de Formación y Refejecionamiento Policial.	Colegios graduados	Ascendente	155	155	Secretaría de Seguridad Pública
	Número de oficiales de policía del municipio de San Pedro capacitados en el Instituto de Formación y Refejecionamiento Policial.	Policías capacitados	Ascendente	1947	1171	Secretaría de Seguridad Pública
	Número de oficiales de adde de otras corporaciones que recibieron por lo menos un diplomado impartido por el Instituto de Formación y Refejecionamiento Policial.	Policías capacitados	Ascendente	75	75	Secretaría de Seguridad Pública
	Número de elementos de seguridad privada que recibieron por lo menos un curso impartido por el Instituto de Formación y Refejecionamiento Policial.	Policías capacitados	Ascendente	80	84	Secretaría de Seguridad Pública
	Número de sesiones de rendición de cuentas con vecinos del municipio.	Sesiones semanales de rendición de cuentas en el año	Ascendente	18	18	Secretaría de Seguridad Pública
	Número de reuniones estratégicas de seguridad.	Sesiones semanales de seguridad en el año	Ascendente	13	13	Secretaría de Seguridad Pública
	Porcentaje de población capacitada en un área de prevención de riesgos.	Porcentaje	Ascendente	100%	100%	Secretaría del Repúblicano Ayuntamiento
	Porcentaje de simulacros realizados.	Porcentaje	Ascendente	100%	100%	Secretaría del Repúblicano Ayuntamiento
Eje II. Desarrollo Social e Inclusión	Porcentaje de actividades realizadas por la dirección en conjunto con la sociedad civil institucionalizada o no en materia de prevención de riesgos.	Porcentaje	Ascendente	100%	100%	Secretaría del Repúblicano Ayuntamiento
	Número de programas o proyectos concluidos que contribuyen a mejorar los servicios del OIP a los grupos en situación de vulnerabilidad.	Programas/proyectos concluidos	Ascendente	1	1	OIP
	Número de programas o proyectos concluidos en favor de la protección y el desarrollo de los Niños, Niñas y Adolescentes.	Programas/proyectos concluidos	Ascendente	5	2	OIP
	Número de programas o proyectos concluidos que contribuyen a la equidad de género.	Cantidad de programas/proyectos concluidos	Ascendente	0	0	OIP
	Número de programas o proyectos concluidos que contribuyen a la dignidad de las personas con discapacidad.	Cantidad de programas/proyectos concluidos	Ascendente	2	5	OIP
Número de programas o proyectos concluidos que contribuyen a mejorar las condiciones de vida de las personas con discapacidad.	Cantidad de programas/proyectos concluidos	Ascendente	3	3	OIP	

74

Republicano Ayuntamiento

Libertad 101, Centro, SPGG, N.L.

T. 818400 4412





San Pedro Garza García

2021 — 2024



Municipio de San Pedro Garza García, N.L. Informe de Avance de Gestión Financiera Primer Trimestre 2024

Indicadores del Plan Municipal de Desarrollo 2021-2024 del 1 de enero al 31 de marzo de 2024

Eje	Moneda del Indicador	Unidad de medida del Indicador	Meta 2021-2024	Meta Cumplida	Realizado a la fecha (porcentaje)	Responsable
Eje II. Desarrollo Social e Inclusión	Número de programas o proyectos en áreas de apoyo desde el GP en favor de las grupos vulnerables a los que atiende	Cantidad de programas o proyectos en apoyo	Ascendente	26	26	GP
	Número de estudios diagnósticos e investigaciones exploratorias en espacio social	Estudios realizados	Ascendente	3	3	INFAMILIA
	Número de recomendaciones emitidas por el IMFAJ S.L.A. que derivaron en acciones afirmativas que se institucionalizaron en un programa o proyecto propio	Recomendaciones emitidas	Ascendente	3	3	INFAMILIA
	Porcentaje de participación de las y los jóvenes del municipio en las actividades promovidas desde el Instituto de la Juventud	Participación	Ascendente	10%	12%	IMJUVÉ
	Porcentaje de personas jóvenes que califican con nivel de educación Alta y Muy Alta su experiencia en los programas, proyectos y/o actividades del IMJUVÉ	Participación	Ascendente	30%	38%	IMJUVÉ
	Número de talleres, cursos artísticos y deportivos dirigidos a personas vulnerables	Talleres y cursos	Ascendente	482	1045	Secretaría de Cultura
	Número de talleres a niñas y jóvenes artistas	Personas	Ascendente	2,400	13,827	Secretaría de Cultura
	Porcentaje de talleres a niñas y jóvenes deportivos	Personas	Ascendente	2,800	8,320	Secretaría de Cultura
	Porcentaje de la población artística en talleres artísticos y deportivos que se encuentra muy satisfecha con los servicios recibidos	Participación	Ascendente	90%	98%	Secretaría de Cultura
	Número de becas a estudiantes de educación especial preescolar a profesional que se encuentran en situación de vulnerabilidad	Becas	Ascendente	1500	2132	Secretaría de Desarrollo Social y Humano
	Número de viviendas dignificadas	Viviendas dignificadas	Ascendente	100	100	Secretaría de Desarrollo Social y Humano
	Número de personas atendidas en atención de atención a con discapacidades físicas	Personas	Atenciones	36,582	70,179	Secretaría de Desarrollo Social y Humano
	Número de personas atendidas con discapacidades de salud	Personas	Atenciones	5,103	6,512	Secretaría de Desarrollo Social y Humano
	Cantidad de usuarios activos en la plataforma Entremundo San Pedro	Usuarios activos	Ascendente	250	356	Secretaría General
	Número de asistentes a la feria de empleo	Personas	Ascendente	1,253	1,203	Secretaría General
Número de empresas participantes en la feria de empleo	Empresas	Ascendente	40	610	Secretaría General	
Porcentaje de empresas efectivas del mercado laboral	Participación	Ascendente	65%	72%	Secretaría General	
Eje III. Espacio Urbano, Movilidad y Medio Ambiente	Número de metros lineales diseñados para movilidad activa	Metros lineales	Ascendente	4,500	17,300	IMPLANG
	Número de metros cuadrados de espacios públicos diseñados	Metros cuadrados	Ascendente	15,500	102,820	IMPLANG

75

Republicano Ayuntamiento

Libertad 101, Centro, SPGG, N.L.

T. 818400 4413





San Pedro Garza García

2021 — 2024



Municipio de San Pedro Garza García, N.L.
 Informe de Avance de Gestión Financiera
 Primer Trimestre 2024

Indicadores del Plan Municipal de Desarrollo 2021-2024 del 1 de enero al 31 de marzo de 2024

Eje	Nombre del indicador	Unidad de medida del indicador	Sentido del indicador	Meta autorizada	Realizado a la fecha (porcentaje)	Responsable
Eje III. Espacios Urbanos, Movilidad y Medio Ambiente	Parques emblemáticos operados por San Pedro Parques	Parques emblemáticos	Ascendente	8	7	San Pedro Parques
	Generar la lista base para emitir los indicadores claves del gobierno	Porcentaje	Ascendente	100%	100%	San Pedro Parques
	Parques certificados en el Green Flag Award	Parques certificados	Ascendente	3	4	San Pedro Parques
	Planes de manejo elaborados para los parques	Planes de manejo de parques	Ascendente	8	7	San Pedro Parques
	Número de hectáreas verdes que se reanuda con sus y/o pozos.	Hectáreas de terreno al presente de forma anual	Discrepante	21	22	Secretaría de Seguridad Pública
	Número de hectáreas verdes.	Hectáreas de terreno al presente de forma anual	Discrepante	1,659	1,568	Secretaría de Seguridad Pública
	Número de árboles plantados en el municipio.	Árboles	Ascendente	2031	2034	Secretaría de Servicios Públicos y Medio Ambiente
	Porcentaje de cumplimiento al programa de actividades de limpieza del municipio.	Porcentaje	Ascendente	100%	95%	Secretaría de Servicios Públicos y Medio Ambiente
	Porcentaje de cumplimiento al programa de trabajo y rehabilitación de veredas municipales.	Porcentaje	Ascendente	100%	98%	Secretaría de Servicios Públicos y Medio Ambiente
	Número de personas capacitadas en gestión ambiental	Personas	Ascendente	6 814	12 171	Secretaría de Servicios Públicos y Medio Ambiente
	Número de brigadas de residuos sólidos capacitadas para recibir	Brigadas	Ascendente	579 338	861 927	Secretaría de Servicios Públicos y Medio Ambiente
	Porcentaje de los servicios públicos - "Nada es Como Venir".	Índice	Ascendente	10	9	Secretaría de Servicios Públicos y Medio Ambiente
	Porcentaje del municipio que cuenta con alumbrado público LED.	Porcentaje	Ascendente	88%	90%	Secretaría de Servicios Públicos y Medio Ambiente
	Número de toneladas de CO2 re emitidas	Toneladas de CO2	Ascendente	2340	2543	Secretaría de Servicios Públicos y Medio Ambiente
	Número de árboles entregados en el municipio	Árboles	Ascendente	5000	3241	Secretaría de Servicios Públicos y Medio Ambiente
Eje IV. Gobierno Amigable y Eficiente	Índice de interacciones para trámite de la Secretaría de Ordenamiento y Desarrollo Urbano.	Índice	Discrepante	1	0.8	Secretaría de Desarrollo Urbano
Tasa de variación del tiempo requerido en los trámites y servicios de la Secretaría de Ordenamiento y Desarrollo Urbano.	Porcentaje	Discrepante	30%	-78%	Secretaría de Desarrollo Urbano	

76

Republicano Ayuntamiento

Libertad 101. Centro. SPGG, N.L.

T. 818400 4412





San Pedro Garza García

Municipio de San Pedro Garza García, N.L.
Informe de Avance de Gestión Financiera
Primer Trimestre 2024

Indicadores del Plan Municipal de Desarrollo 2021-2024
del 1 de enero al 31 de marzo de 2024

Eje	Nombre del Indicador	Unidad de medida del Indicador	Resultado del Indicador	Meta establecida	Resultado a la fecha (Desarrollado)	Responsable
Eje IV: Gobierno Amigable y Eficiente	Grado de aprobación de las audiencias en la calidad de la atención recibida al atender solicitudes y acciones de la SUCOSI	Grado de satisfacción	Ascendente	50%	76%	Secretaría de Desarrollo Urbano
	Porcentaje de deuda pública y obligaciones sobre ingresos de Libre Disposición	Porcentaje	Descendente	15%	0.5%	Secretaría de Finanzas y Tesorería
	Monto recaudado en cuotas de riesgos derivadas de los conceptos de empujados, primas, multas de tránsito, parquímetros y multas de desarrollo urbano	Monto recuperado al fomento de fono anual	Ascendente	\$3,000,000	\$6,602,800	Secretaría de Finanzas y Tesorería
	Porcentaje de Gastos corriente sobre ingresos de Libre Disposición	Porcentaje	Descendente	80%	71%	Secretaría de Finanzas y Tesorería
	Porcentaje de reportes ciudadanos concluidos a tiempo	Porcentaje	Ascendente	80%	80%	Secretaría de Innovación y Participación Ciudadana
	Número de eventos de acercamiento y atención a la comunidad	Eventos de acercamiento y atención	Ascendente	36	97	Secretaría de Innovación y Participación Ciudadana
	Porcentaje de proyectos ejecutados con el presupuesto participativo con metas cuantitativas y cualitativas a objetivos del PMD vigente	Porcentaje	Ascendente	66%	100%	Secretaría de Innovación y Participación Ciudadana
	Número de usuarios verificados en la plataforma de Gestión San Pedro	Usuarios	Ascendente	8,500	8,302	Secretaría de Innovación y Participación Ciudadana
	Número de trámites y servicios digitalizados	Trámites y servicios digitalizados	Ascendente	75	83	Secretaría de Innovación y Participación Ciudadana
	Participación de San Pedro Garza García en el Sembrar de la Transparencia en la COTAM	Índice	Ascendente	100	100	Secretaría de la Contratación y Transparencia
	Índice de Contratación y Calidad de Respuesta a Solicitudes de Información	Porcentaje	Ascendente	92%	98%	Secretaría de la Contratación y Transparencia
	Porcentaje de proveedores capacitados en materia de tasas arancelarias y procesos de compra	Porcentaje	Ascendente	85%	95%	Secretaría de la Contratación y Transparencia
	Porcentaje de Accesos Suscritores de Mejores Servicios	Porcentaje	Ascendente	85%	85%	Secretaría de la Contratación y Transparencia

77

Republicano Ayuntamiento

Libertad 101, Centro, SPGG, N.L.

T 818400 4412





San Pedro Garza García

2021 — 2024



Municipio de San Pedro Garza García, N.L.
Informe de Avance de Gestión Financiera
Primer Trimestre 2024

San Pedro Garza García N.L. 18 de abril 2024

Así firman el anexo el Dictamen los integrantes de la Comisión de Hacienda y Patrimonio Municipal

C. FRANCISCO JUAN GARZA BARBOSA
SÍNDICO PRIMERO Y PRESIDENTE DE LA COMISIÓN

C. MARIA TERESA RIVERA TURÓN
QUINTA REGIDORA Y SECRETARIA DE LA COMISIÓN

C. JOSÉ ANTONIO RODARTE BARRAZA
DÉCIMO REGIDOR Y VOCAL DE LA COMISIÓN

- ÚLTIMA FOJA DE UN TOTAL DE 78 QUE CONTIENE FIRMAS DE LOS INTEGRANTES DE LA COMISIÓN DE HACIENDA Y PATRIMONIO MUNICIPAL, CORRESPONDIENTES AL ANEXO DEL DICTAMEN NÚMERO CHPM 2021-2024/023-2024/Informe Trimestral, RELATIVO AL PRIMER TRIMESTRE DEL 2024.

78.

Republicano
Ayuntamiento

Libertad 101, Centro, SPGG, N.L.

T. 813400 4412





San Pedro Garza García

2021 — 2024

Ayuntamientos

POR LO TANTO, MANDO SE IMPRIMA, PUBLIQUE, CIRCULE Y SE LE DÉ EL DEBIDO CUMPLIMIENTO. DADO EN EL DESPACHO DEL C. PRESIDENTE MUNICIPAL DE SAN PEDRO GARZA GARCÍA, NUEVO LEÓN, A LOS 29-VEINTINUEVE DÍAS DEL MES DE ABRIL DE 2024-DOS MIL VEINTICUATRO.

ATENTAMENTE


LIC. MIGUEL BERNARDO TREVIÑO DE HOYOS
C. PRESIDENTE MUNICIPAL


ING. CARLOS DOMÍNGUEZ AHEDO
SECRETARIO DEL REPUBLICANO AYUNTAMIENTO

HOJA DE FIRMAS PUBLICACIÓN PERIÓDICO OFICIAL DEL ESTADO

DICTAMEN NÚMERO CHPM 2021-2024-020-2024-Informe Trimestral.
APROBADO EN LA TRIGÉSIMA CUARTA SESIÓN EXTRAORDINARIA DEL R.
AYUNTAMIENTO 2021-2024, CELEBRADA EL DÍA 26 DE ABRIL DEL AÑO 2024.

Republicano
Ayuntamiento

Libertad 101, Centro, SPGG, N.L.

T. 818400 4412

